



Управление образования администрации
муниципального образования
Красноармейский район

**Использование оценочных
процедур на
муниципальном уровне**



Косова Елена Геннадьевна
заместитель начальника
управления образования

14 августа 2017 года



Основные статистические сведения

Система образования Красноармейского района

16 200

детей

11 500

учащихся школ

4 700

Воспитанников

ДОУ

- 65 образовательных учреждений, в т. ч.
- 17 средних школ,
- 6 основных школ,
- 1 вечерняя школа
- 1 школа-интернат
- 33 детских сада
- 7 учреждений образования

1 300

педагогических
работников

Динамика результатов обученности и качества

	2010	2016	2017
Рейтинговое место по среднему баллу ЕГЭ	39	1 (2014. 2015)	Нет данных
Не получили аттестат о среднем образовании	10	0	0
Не получили аттестат об основном общем образовании	0	28	6
Количество стобалльников по ЕГЭ	0	5	9

75 % выпускников нашего района поступают в ВУЗы на бюджетной основе

10% поступают в престижные ВУЗы Москвы и Санкт-Петербурга



Сравнительные баллы ЕГЭ 2017

Предмет	край	Район 2017	Отклонение (район – край)
Русский язык	73,6	75,5	1,9
Математика (профильный уровень)	49,1	54	4,9
Информатика и ИКТ	59,6	66,6	7
Химия	58,5	63,6	5,1
Биология	58,6	67,6	9
Литература	59,8	65,4	5,6
Английский язык	68,2	68,2	0
Обществознание	57,1	62,8	5,7
Физика	54,1	53,6	-0,5
История	55,6	60,4	4,8
География	60,6	66,6	6
Математика (базовый уровень)	4,4	4,48	0,08

Оценочные процедуры

Государственная итоговая аттестация

Всероссийские проверочные работы

Национальные исследования качества образования


Краевые комплексные работы

Муниципальные диагностические работы

Промежуточная аттестация школьников

Аттестация педагогических кадров

Эффективность деятельности общеобразовательных учреждений



Задача оценки качества образования – стимулирование развития образования, а не наказание за результат

- ❑ Создание единого механизма использования результатов оценки качества образования для развития муниципальной образовательной системы: от заказа на проведение оценочных процедур до представления, обсуждения результатов и принятия управленческих решений
- ❑ Разумная координация на уровне муниципалитета оценочных процедур, проводимых в рамках МСОКО, НСОКО, контрольно-надзорной деятельности
- ❑ Разработка алгоритмов использования оценочных процедур и типовых управленческих решений

Технологическая схема



Что хотим достичь?

устанавливаем
контрольные показатели

Выясняем, что
происходит?

замеры показателей.

Почему так
происходит?

анализ деятельности

Что надо делать для
исправления
положения?

корректирующие действия

Использование результатов оценки качества образования

- ❑ **Принятие управленческих решений на основе объективной и достоверной информации, полученной в результате оценки качества образования, по повышению качества развитию системы образования муниципалитета, образовательных организаций**
- ❑ **Информирование населения о состоянии системы образования**
- ❑ **Оценка и корректировка содержания образовательных программ**
- ❑ **Совершенствование организации образовательного процесса, методик преподавания учебных предметов**
- ❑ **Совершенствование педагогического образования, содержания и организации переподготовки и повышения квалификации учителей, руководителей образовательных организаций**
- ❑ **Выявление и распространение лучших практик и позитивного опыта учителей и образовательных организаций**

Использование результатов оценочных процедур (муниципальный уровень)

- ❖ проекты «Методический десант» и «Методический аудит»
- ❖ проведение тестирования учителей
- ❖ заседание районных методических объединений учителей
- ❖ Мастер –классы
- ❖ Работа межшкольных консультационных пунктов



Обсуждение результатов оценочных процедур (муниципальный уровень)

Совещание педагогической общественности (август)

Коллегии управления образования (декабрь, май)



Семинары-практикумы для различных целевых групп (в течение года)

«Результаты мониторинговых исследований и возможности их использования для повышения качества общего образования в Красноармейском районе»

- Использование результатов мониторинговых исследований учителям;**
- Использование результатов мониторинговых исследований в управлении качеством образования на уровне общеобразовательной организации;**
- Использование результатов мониторинговых исследований в управлении качеством образования на уровне муниципального образования**

Линейный подход к результатам оценочных процедур

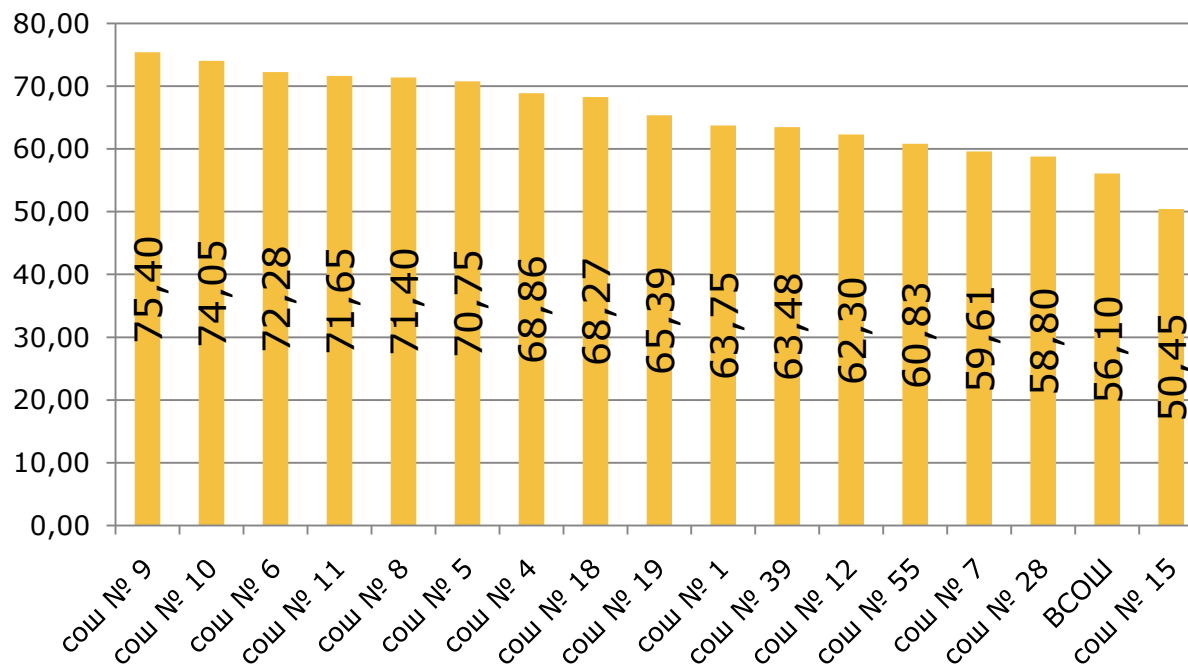


Лидеры:
СОШ
№9, №6, №10, №8, №5

Аутсайдеры:
СОШ
№15, ВСОШ, №7, №12, №28

Линейный подход к результатам оценочных процедур

Средний балл по двум предметам



Лидеры:
СОШ
№9, №10, №6, №11, №8

Аутсайдеры:
СОШ
№15, ВСОШ, №7, №55, №28

Кластерный подход к результатам оценочных процедур

(средний балл по двум обязательным предметам)

Группировка школ

1) по количественным характеристикам

Общеобразовательные учреждения Красноармейского района

Общеобразовательные учреждения с дневным режимом работы

Кластер №4
ВСОШ – 56,1

Кластер №1

школы с количеством выпускников 11 классов

25 и более

№10 - 74,1

№1 - 63,7

№39 - 63,5

№55 - 60,8

№7 - 59,6

Кластер №2

школы с количеством выпускников 11 классов

от 15 до 25

№8 - 71,4

№5 - 70,7

№18 - 68,2

№19 - 65,4

№28 - 58,8

Кластер №3

школы с количеством выпускников 11 классов

менее 15

№9 - 75,4

№6 - 72,9

№11 - 71,6

№4 - 68,8

№12 - 62,3

№15 - 50,5

Расчет индекса социального благополучия школы

Наименование ОО	Доля учащихся из семей, где оба родителя имеют высшее образование	Доля учащихся из неполных семей	Доля учащихся, состоящих на различных видах учета	доля учащихся, для которых русский язык не является родным	ИСБШ*
СОШ №10	0,33	0,18	0,01	0,03	86,25
СОШ №5	0,21	0,14	0,02	0,04	84,35
ООШ №32	0,19	0,20	0,01	0,01	84,21
СОШ №8	0,17	0,19	0,01	0,00	84,12
СОШ №9	0,021	0,04	0,01	0,015	83,94
СОШ №7	0,11	0,16	0,01	0,001	83,69
СОШ №1	0,32	0,38	0,01	0,003	83,51
СОШ №6	0,14	0,2	0,02	0,01	82,85
СОШ №4	0,15	0,23	0,013	0,02	82,79
СОШ №39	0,11	0,16	0,014	0,049	82,75
СОШ №18	0,06	0,12	0,02	0,02	82,70
СОШ №55	0,17	0,24	0,01	0,06	82,50
СОШ №28	0,01	0,15	0,01	0,00	82,35
ООШ №22	0,06	0,20	0,01	0,00	82,35
ООШ №29	0,01	0,17	0,01	0,00	82,30
СОШ №19	0,12	0,19	0,02	0,05	82,10
СОШ №14	0,01	0,18	0,01	0,00	82,01
СОШ №11	0,07	0,19	0,02	0,01	81,95
СОШ №15	0,1	0,17	0,04	0,01	81,60
ООШ №33	0,06	0,27	0,01	0,02	81,00
ООШ №37	0,04	0,25	0,01	0,10	80,14
СОШ №12	0,03	0,33	0,01	0,01	79,80
ВСОШ	0	0,21	0,04	0,03	79,20
СОШ №6	0,01	0,01	0,01	0,01	78,25

Кластерный подход к результатам оценочных процедур (средний балл по двум обязательным предметам)

Группировка школ

2) по индексу социального благополучия школы

Общеобразовательные учреждения Красноармейского района

Общеобразовательные учреждения с дневным режимом работы

Кластер №1

школы с ИСБШ более 83

№9 - 75,4

№10 - 74,1

№8 - 71,4

№5 - 70,7

№1 - 63,7

№7 - 59,6

Кластер №2

Школы, в которых ИСБШ от 82 до 83

№6 - 72,9

№4 - 68,8

№18 - 68,2

№19 - 65,4

№39 - 63,5

№55 - 60,8

№28 - 58,8

Кластер №3

Школы, в которых ИСБШ менее 82

№11 - 71,6

№12 - 62,3

ВСОШ - 56,1

№15 - 50,5

Кластерный подход к результатам оценочных процедур

(средний балл по двум обязательным предметам)

Группировка школ

3) по уровню квалификации педагогов

Общеобразовательные учреждения Красноармейского района

Общеобразовательные учреждения с дневным режимом работы

Кластер №1

Школы, с долей «категорийных» педагогов более 60%

№5 (68,3%)- 70,7
№4(64,5%)- 68,8
№18 (67,2%) -68,2
№39 (63,5%) – 63,5
№55 (70,5%) – 60,8



Кластер №2

Школы, с долей «категорийных» педагогов более от 50% до 60%

№9 (52,3%)- 75,4
№10 (55%)- 74,1
№6 (59%)- 72,9
№8 (59%)- 71,4
№19 (58,9%)-65,4
№12 (54,8%)- 62,3
№7 (55,8%) – 59,6

Кластер №3

Школы, с долей «категорийных» педагогов менее 50%

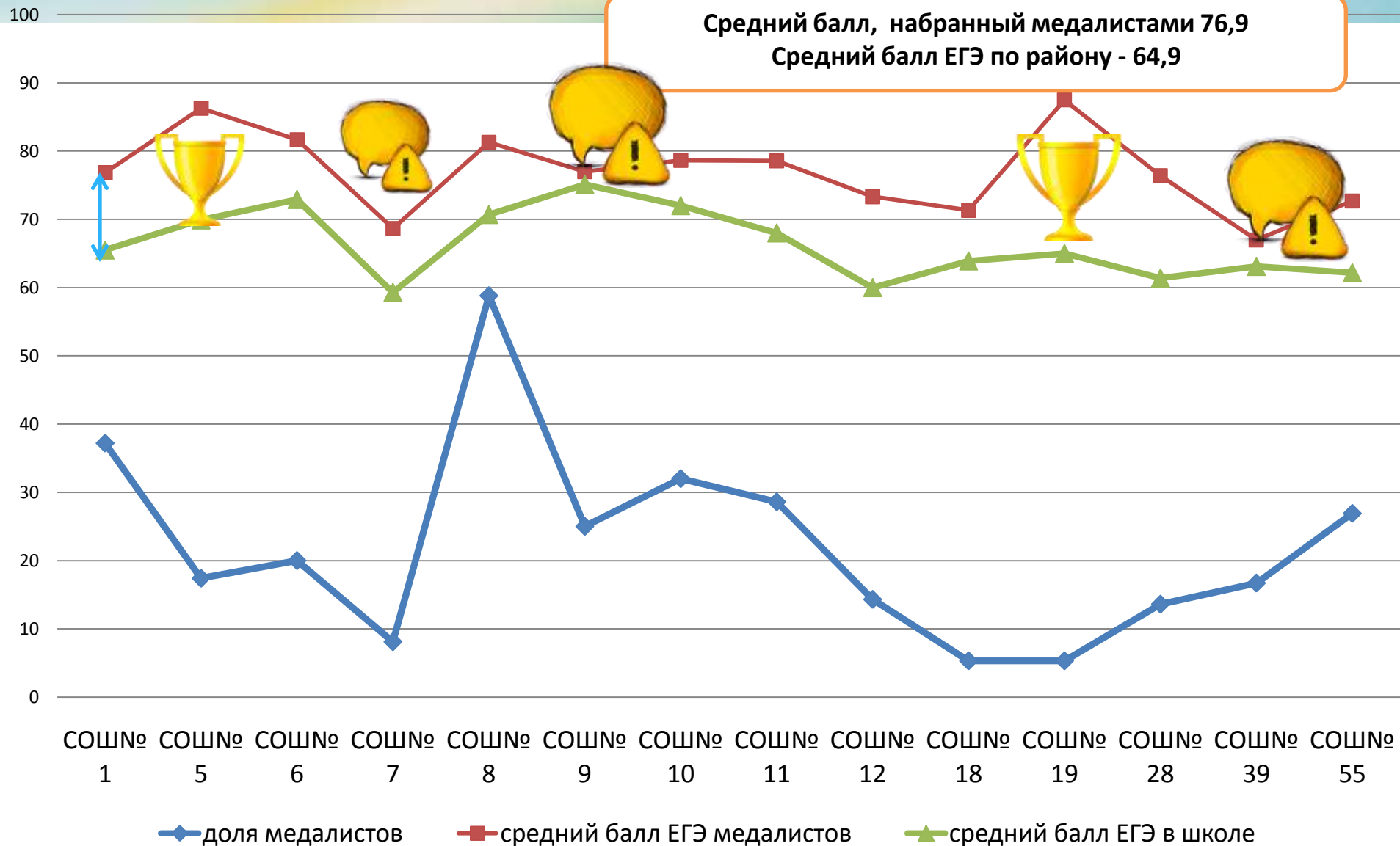
№11 (47,6%)- 71,6
№1 (46,5%) – 63,7
№28 (33,3%)- 58,8
ВСОШ (44,4)- 56,1
№15 (45,4%) - 50,5

Сравнительный анализ результативности участия медалистов в ЕГЭ - 2017

школа	доля медалистов	средний балл ЕГЭ медалистов	средний балл ЕГЭ в школе	отклонение	отклонение от среднерайон ного балла (64,9)
СОШ№ 1	37,2	76,9	65,5	11,4	12,0
СОШ№ 5	17,4	86,3	69,9	16,4	21,4
СОШ№ 6	20	81,7	72,9	8,8	16,8
СОШ№ 7	8,1	68,7	59,3	9,4	3,8
СОШ№ 8	58,8	81,3	70,7	10,6	16,4
СОШ№ 9	25	77,0	75,1	1,9	12,1
СОШ№ 10	32	78,7	72	6,7	13,8
СОШ№ 11	28,6	78,6	68	10,6	13,7
СОШ№ 12	14,3	73,3	60	13,3	8,4
СОШ№ 18	5,3	71,3	63,9	7,4	6,4
СОШ№ 19	5,3	87,5	65	22,5	22,6
СОШ№ 28	13,6	76,4	61,4	15,0	11,5
СОШ№ 39	16,7	67,0	63,1	3,9	2,1
СОШ№ 55	26,9	72,7	62,2	10,5	7,8
Итого	20,8	76,9	64,9	12,0	12,0
Нет медалистов в двух школах №4 и №15					

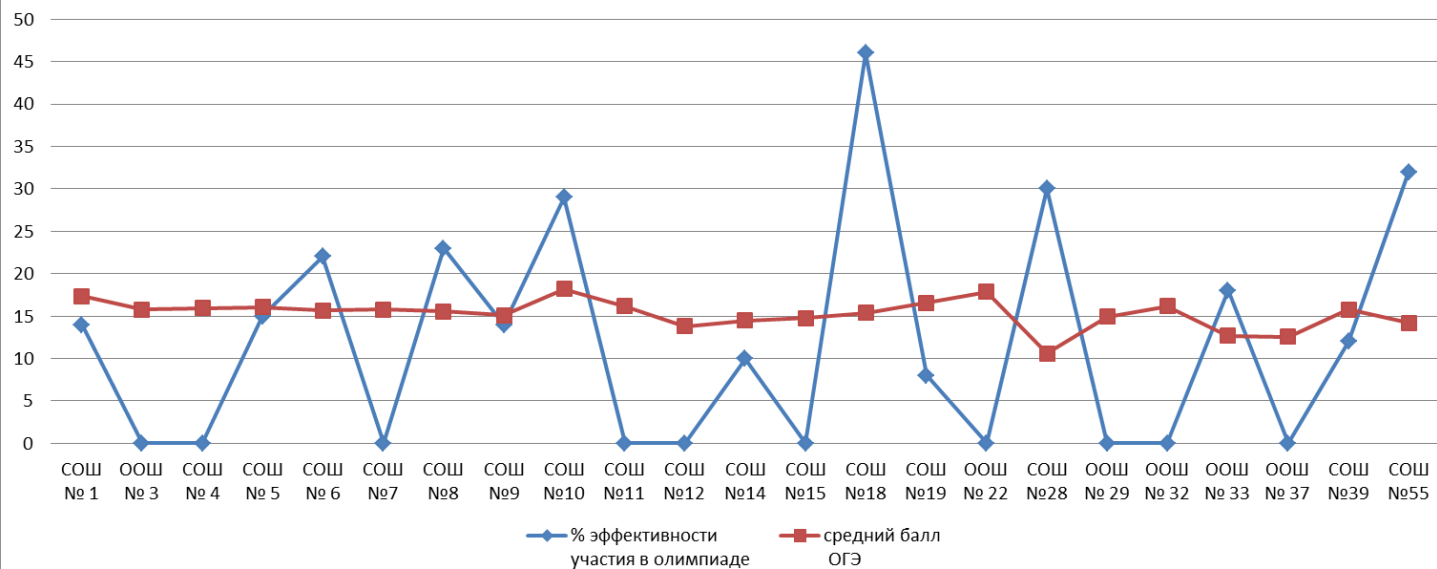
Сравнительная диаграмма результативности медалистов

Средний балл, набранный медалистами 76,9
Средний балл ЕГЭ по району - 64,9

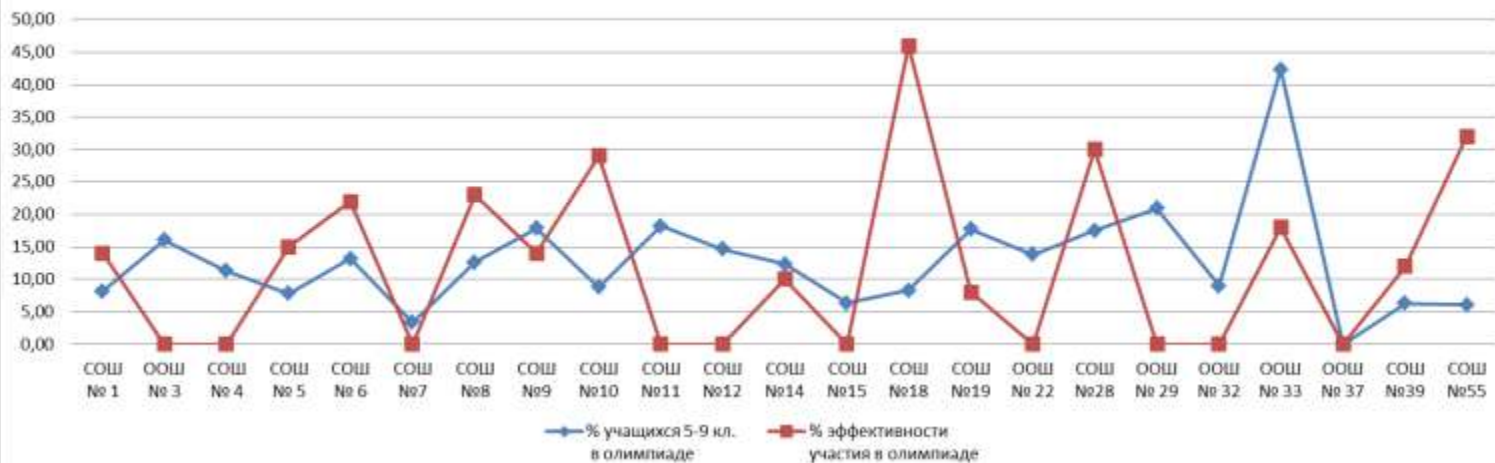


ОУ	кол-во учащихся 5-9 кл.	кол-во учащихся 9 кл. всего	МАТЕМАТИКА					РУССКИЙ ЯЗЫК				
			кол-во учащихся в олимпиаде	% учащихся в олимпиаде	% эффективности участия в олимпиаде	кол-во уч-ся, выбравших предмет на ГИА	средний балл ОГЭ	кол-во учащихся в олимпиаде	% учащихся в олимпиаде	% эффективности участия в олимпиаде	кол-во уч-ся, выбравших предмет на ГИА	средний балл ОГЭ
СОШ № 1	467	76	38	8,14	14	76	17,35	43	9,21	15	76	28,9
ООШ № 3	50	12	8	16,00	0	12	15,75	10	20,00	40	12	28,6
СОШ № 4	248	43	28	11,29	0	43	15,97	39	15,73	23	43	26,6
СОШ № 5	320	68	25	7,81	15	68	16,08	62	19,38	22	68	30,25
СОШ № 6	190	37	25	13,16	22	37	15,67	29	15,26	37	37	30,16
СОШ №7	477	84	16	3,35	0	84	15,76	35	7,34	27	84	28,79
СОШ №8	349	54	44	12,61	23	54	15,57	42	12,03	16	54	28,6
СОШ №9	179	29	32	17,88	14	29	15,11	21	11,73	32	29	27,28
СОШ №10	353	59	31	8,78	29	59	18,17	61	17,28	22	59	30,48
СОШ №11	143	24	26	18,18	0	24	16,16	26	18,18	7	24	28,5
СОШ №12	239	42	35	14,64	0	42	13,83	27	11,30	10	42	25,48
СОШ №14	65	15	8	12,31	10	15	14,46	9	13,85	60	15	28,13
СОШ №15	206	35	13	6,31	0	35	14,78	21	10,19	65	35	29,08
СОШ №18	459	67	38	8,28	46	67	15,37	43	9,37	28	67	29,38
СОШ №19	294	63	52	17,69	8	63	16,54	37	12,59	49	63	28,6
ООШ № 22	87	14	12	13,79	0	14	17,86	6	6,90	0	14	32,85
СОШ №28	143	32	25	17,48	30	32	10,58	24	16,78	40	32	24,41
ООШ № 29	86	19	18	20,93	0	19	14,94	15	17,44	20	19	27,42
ООШ № 32	111	15	10	9,01	0	15	16,15	23	20,72	30	15	30
ООШ № 33	111	23	47	42,34	18	23	12,69	61	54,95	18	23	29,17
ООШ № 37	90	17	0	0,00	0	17	12,59	2	2,22	20	17	28,29
СОШ №39	610	106	38	6,23	12	106	15,8	55	9,02	22	106	28,46
СОШ №55	214	43	13	6,07	32	43	14,22	15	7,01	46	43	29,4
по району	5491	977	582	10,60		977	15,59	706	12,86		977	28,64

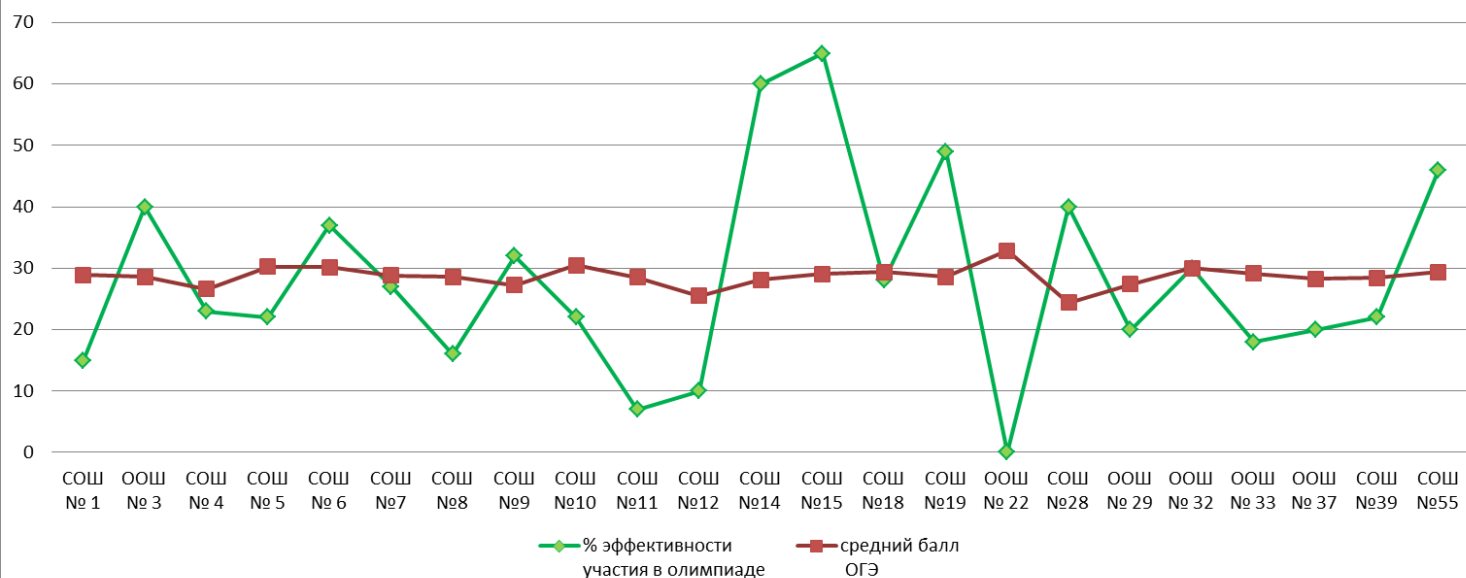
Математика: эффективность участия 5-9 кл. в олимпиаде и средний балл ОГЭ



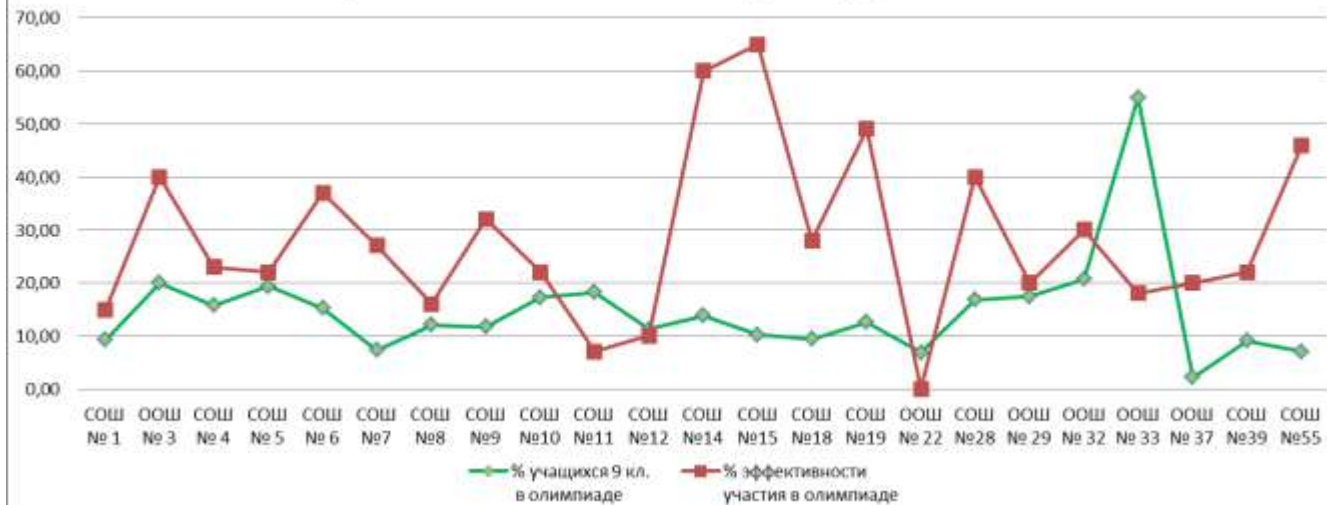
Математика: % участия 5-9 кл. в олимпиаде и эффективность



Русский язык: эффективность участия 5-9 кл. в олимпиаде и средний балл ОГЭ



Русский язык: % участия 5-9 кл. в олимпиаде и эффективность



1. Перечень школ района, показавших низкие образовательные результаты в 2017 году.

Школы, имеющие низкие результаты по итогам ЕГЭ по выбору более чем по 2 предметам	Школы, которые входят в 5 отстающих по результатам обязательных экзаменов ЕГЭ в - 2017 году	Школы, в которых получен самый низкий совокупный средний балл по итогам ЕГЭ 2017
<ol style="list-style-type: none"> 1. СОШ №1 2. СОШ №7 3. СОШ №12 4. СОШ №28 5. СОШ №39 6. СОШ №19 	<ol style="list-style-type: none"> 1. СОШ №7 (2017г) 2. СОШ №15 (2016,2017) 3. СОШ №28 (2017) 4. СОШ №55 (2015,2016,2017) 5. ВСОШ (2015,2016,2017) 	<ol style="list-style-type: none"> 1. СОШ №15 (52,2) 2. ВСОШ (58,7) 3. СОШ №7 (59,3) 4. СОШ №12 (60) 5. СОШ №28 (61,4)
Школы, в которых выпускники 9 классов получили более чем по 2 предметам неудовлетворительные результаты (без аттестатов)	Школы, по результатам ОГЭ входят в пятерку отстающих, по результатам двум обязательных предметов в 2017 году	Школы, имеющие более 2 неудовлетворительных отметок по предметам по выбору по результатам ОГЭ
<ol style="list-style-type: none"> 1. СОШ №1 2. СОШ №4 3. СОШ №8 4. СОШ №9 5. СОШ №12 6. СОШ №37 	<ol style="list-style-type: none"> 1. СОШ №28 (2017) 2. СОШ №12 (2016,2017) 3. СОШ №37 (2016,2017) 4. СОШ №33 (2016,2017) 5. СОШ №29 (2016,2017) 	<ol style="list-style-type: none"> 1. СОШ №4 2. СОШ №7 3. СОШ №15 4. СОШ №28
<p>Школы, по результатам ВПР, получившие наибольшее количество неудовлетворительных отметок, по 3 и более предметам</p> <ol style="list-style-type: none"> 1. СОШ №4 2. СОШ №6 3. СОШ №8 4. СОШ №14 5. СОШ №22 6. СОШ №33 7. СОШ №55 	<p>Школы с низкими образовательными результатами</p> <p>По 5 показателям: СОШ №28</p> <p>По 4 показателям: СОШ №7, СОШ №12</p> <p>По 3 показателям: СОШ №4, СОШ №15</p> <p>По 2 показателям: СОШ №1, СОШ №8, ООШ №33, ООШ №37, ВСОШ, СОШ №55</p>	

Оценка эффективности деятельности образовательных организаций

Качество обучения

Результаты КДР, МДР, ВПР

Итоги муниципального этапа Всероссийской олимпиады школьников

Показатели профильного обучения старшекласников

Результаты ЕГЭ медалистов



Эффективность деятельности ОО

Рейтинг эффективности деятельности общеобразовательных организаций МО Красноармейский район в 2015-2016 учебном году

№ п/п	Наименование образовательной организации	Показатели эффективности деятельности									
		1	2	3	4	5	6	7	8	9	10
1	ОО "СШ №1"	1	1	1	1	1	1	1	1	1	1
2	ОО "СШ №2"	2	2	2	2	2	2	2	2	2	2
3	ОО "СШ №3"	3	3	3	3	3	3	3	3	3	3
4	ОО "СШ №4"	4	4	4	4	4	4	4	4	4	4
5	ОО "СШ №5"	5	5	5	5	5	5	5	5	5	5
6	ОО "СШ №6"	6	6	6	6	6	6	6	6	6	6
7	ОО "СШ №7"	7	7	7	7	7	7	7	7	7	7
8	ОО "СШ №8"	8	8	8	8	8	8	8	8	8	8
9	ОО "СШ №9"	9	9	9	9	9	9	9	9	9	9
10	ОО "СШ №10"	10	10	10	10	10	10	10	10	10	10
11	ОО "СШ №11"	11	11	11	11	11	11	11	11	11	11
12	ОО "СШ №12"	12	12	12	12	12	12	12	12	12	12
13	ОО "СШ №13"	13	13	13	13	13	13	13	13	13	13
14	ОО "СШ №14"	14	14	14	14	14	14	14	14	14	14
15	ОО "СШ №15"	15	15	15	15	15	15	15	15	15	15
16	ОО "СШ №16"	16	16	16	16	16	16	16	16	16	16
17	ОО "СШ №17"	17	17	17	17	17	17	17	17	17	17
18	ОО "СШ №18"	18	18	18	18	18	18	18	18	18	18
19	ОО "СШ №19"	19	19	19	19	19	19	19	19	19	19
20	ОО "СШ №20"	20	20	20	20	20	20	20	20	20	20
21	ОО "СШ №21"	21	21	21	21	21	21	21	21	21	21
22	ОО "СШ №22"	22	22	22	22	22	22	22	22	22	22
23	ОО "СШ №23"	23	23	23	23	23	23	23	23	23	23
24	ОО "СШ №24"	24	24	24	24	24	24	24	24	24	24
25	ОО "СШ №25"	25	25	25	25	25	25	25	25	25	25
26	ОО "СШ №26"	26	26	26	26	26	26	26	26	26	26
27	ОО "СШ №27"	27	27	27	27	27	27	27	27	27	27
28	ОО "СШ №28"	28	28	28	28	28	28	28	28	28	28
29	ОО "СШ №29"	29	29	29	29	29	29	29	29	29	29
30	ОО "СШ №30"	30	30	30	30	30	30	30	30	30	30
31	ОО "СШ №31"	31	31	31	31	31	31	31	31	31	31
32	ОО "СШ №32"	32	32	32	32	32	32	32	32	32	32
33	ОО "СШ №33"	33	33	33	33	33	33	33	33	33	33
34	ОО "СШ №34"	34	34	34	34	34	34	34	34	34	34
35	ОО "СШ №35"	35	35	35	35	35	35	35	35	35	35
36	ОО "СШ №36"	36	36	36	36	36	36	36	36	36	36
37	ОО "СШ №37"	37	37	37	37	37	37	37	37	37	37
38	ОО "СШ №38"	38	38	38	38	38	38	38	38	38	38
39	ОО "СШ №39"	39	39	39	39	39	39	39	39	39	39
40	ОО "СШ №40"	40	40	40	40	40	40	40	40	40	40
41	ОО "СШ №41"	41	41	41	41	41	41	41	41	41	41
42	ОО "СШ №42"	42	42	42	42	42	42	42	42	42	42
43	ОО "СШ №43"	43	43	43	43	43	43	43	43	43	43
44	ОО "СШ №44"	44	44	44	44	44	44	44	44	44	44
45	ОО "СШ №45"	45	45	45	45	45	45	45	45	45	45
46	ОО "СШ №46"	46	46	46	46	46	46	46	46	46	46
47	ОО "СШ №47"	47	47	47	47	47	47	47	47	47	47
48	ОО "СШ №48"	48	48	48	48	48	48	48	48	48	48
49	ОО "СШ №49"	49	49	49	49	49	49	49	49	49	49
50	ОО "СШ №50"	50	50	50	50	50	50	50	50	50	50
51	ОО "СШ №51"	51	51	51	51	51	51	51	51	51	51
52	ОО "СШ №52"	52	52	52	52	52	52	52	52	52	52
53	ОО "СШ №53"	53	53	53	53	53	53	53	53	53	53
54	ОО "СШ №54"	54	54	54	54	54	54	54	54	54	54
55	ОО "СШ №55"	55	55	55	55	55	55	55	55	55	55
56	ОО "СШ №56"	56	56	56	56	56	56	56	56	56	56
57	ОО "СШ №57"	57	57	57	57	57	57	57	57	57	57
58	ОО "СШ №58"	58	58	58	58	58	58	58	58	58	58
59	ОО "СШ №59"	59	59	59	59	59	59	59	59	59	59
60	ОО "СШ №60"	60	60	60	60	60	60	60	60	60	60
61	ОО "СШ №61"	61	61	61	61	61	61	61	61	61	61
62	ОО "СШ №62"	62	62	62	62	62	62	62	62	62	62
63	ОО "СШ №63"	63	63	63	63	63	63	63	63	63	63
64	ОО "СШ №64"	64	64	64	64	64	64	64	64	64	64
65	ОО "СШ №65"	65	65	65	65	65	65	65	65	65	65
66	ОО "СШ №66"	66	66	66	66	66	66	66	66	66	66
67	ОО "СШ №67"	67	67	67	67	67	67	67	67	67	67
68	ОО "СШ №68"	68	68	68	68	68	68	68	68	68	68
69	ОО "СШ №69"	69	69	69	69	69	69	69	69	69	69
70	ОО "СШ №70"	70	70	70	70	70	70	70	70	70	70
71	ОО "СШ №71"	71	71	71	71	71	71	71	71	71	71
72	ОО "СШ №72"	72	72	72	72	72	72	72	72	72	72
73	ОО "СШ №73"	73	73	73	73	73	73	73	73	73	73
74	ОО "СШ №74"	74	74	74	74	74	74	74	74	74	74
75	ОО "СШ №75"	75	75	75	75	75	75	75	75	75	75
76	ОО "СШ №76"	76	76	76	76	76	76	76	76	76	76
77	ОО "СШ №77"	77	77	77	77	77	77	77	77	77	77
78	ОО "СШ №78"	78	78	78	78	78	78	78	78	78	78
79	ОО "СШ №79"	79	79	79	79	79	79	79	79	79	79
80	ОО "СШ №80"	80	80	80	80	80	80	80	80	80	80
81	ОО "СШ №81"	81	81	81	81	81	81	81	81	81	81
82	ОО "СШ №82"	82	82	82	82	82	82	82	82	82	82
83	ОО "СШ №83"	83	83	83	83	83	83	83	83	83	83
84	ОО "СШ №84"	84	84	84	84	84	84	84	84	84	84
85	ОО "СШ №85"	85	85	85	85	85	85	85	85	85	85
86	ОО "СШ №86"	86	86	86	86	86	86	86	86	86	86
87	ОО "СШ №87"	87	87	87	87	87	87	87	87	87	87
88	ОО "СШ №88"	88	88	88	88	88	88	88	88	88	88
89	ОО "СШ №89"	89	89	89	89	89	89	89	89	89	89
90	ОО "СШ №90"	90	90	90	90	90	90	90	90	90	90
91	ОО "СШ №91"	91	91	91	91	91	91	91	91	91	91
92	ОО "СШ №92"	92	92	92	92	92	92	92	92	92	92
93	ОО "СШ №93"	93	93	93	93	93	93	93	93	93	93
94	ОО "СШ №94"	94	94	94	94	94	94	94	94	94	94
95	ОО "СШ №95"	95	95	95	95	95	95	95	95	95	95
96	ОО "СШ №96"	96	96	96	96	96	96	96	96	96	96
97	ОО "СШ №97"	97	97	97	97	97	97	97	97	97	97
98	ОО "СШ №98"	98	98	98	98	98	98	98	98	98	98
99	ОО "СШ №99"	99	99	99	99	99	99	99	99	99	99
100	ОО "СШ №100"	100	100	100	100	100	100	100	100	100	100
Итого											

Итоги успеваемости обучающихся в 2015-2016 учебном году

№ п/п	Наименование образовательной организации	Показатели успеваемости									
		1	2	3	4	5	6	7	8	9	10
1	ОО "СШ №1"	1	1	1	1	1	1	1	1	1	1
2	ОО "СШ №2"	2	2	2	2	2	2	2	2	2	2
3	ОО "СШ №3"	3	3	3	3	3	3	3	3	3	3
4	ОО "СШ №4"	4	4	4	4	4	4	4	4	4	4
5	ОО "СШ №5"	5	5	5	5	5	5	5	5	5	5
6	ОО "СШ №6"	6	6	6	6	6	6	6	6	6	6
7	ОО "СШ №7"	7	7	7	7	7	7	7	7	7	7
8	ОО "СШ №8"	8	8	8	8	8	8	8	8	8	8
9	ОО "СШ №9"	9	9	9	9	9	9	9	9	9	9
10	ОО "СШ №10"	10	10	10	10	10	10	10	10	10	10
11	ОО "СШ №11"	11	11	11	11	11	11	11	11	11	11
12	ОО "СШ №12"	12	12	12	12	12	12	12	12	12	12
13	ОО "СШ №13"	13	13	13	13	13	13	13	13	13	13
14	ОО "СШ №14"	14	14	14	14	14	14	14	14	14	14
15	ОО "СШ №15"	15	15	15	15	15	15	15	15	15	15
16	ОО "СШ №16"	16	16	16	16	16	16	16	16	16	16
17	ОО "СШ №17"	17	17	17	17	17	17	17	17	17	17
18	ОО "СШ №18"	18	18	18	18	18	18	18	18	18	18
19	ОО "СШ №19"	19	19	19	19	19	19	19	19	19	19
20	ОО "СШ №20"	20	20	20	20	20	20	20	20	20	20
21	ОО "СШ №21"	21	21	21	21	21	21	21	21	21	21
22	ОО "СШ №22"	22</									

Мониторинговая деятельность

- мониторинг индивидуальных образовательных достижений обучающихся;
- мониторинг выполнения образовательных программ;
- мониторинг образовательных результатов,
- оценка образовательных систем, в том числе факторов, влияющих на учебный процесс;
- специальные исследования.
- мониторинг всероссийских проверочных работ
- мониторинг краевых и муниципальных диагностических работ

Список учащихся, имеющих неудовлетворительную оценку (оценки) за 2 четверть

ОУ	в 5 классе			в 6 классе			в 7 классе			в 8 классе			в 9 классе		
	ФИ учащегося	предмет	ФИО учителя	ФИ учащегося	предмет	ФИО учителя	ФИ учащегося	предмет	ФИО учителя	ФИ учащегося	предмет	ФИО учителя	ФИ учащегося	предмет	ФИО учителя
МБОУ СОШ № 1				Степанова Анастасия	русский язык	Максимова Н.Д.	Зарманыч Арам	геометрия	Балмашева Н.Я.	Ерёменко Алина	алгебра	Кармазина М. В.	Резников Эдуард	геометрия	Балмашева Н.Я.
МБОУ СОШ № 1															
МБОУ СОШ № 1							Зарманыч Артур	русский язык	Максимова Н.Д.	Ерёменко Алина	история	Тарханова Г. П.	Зайкин Артём	биология	Костина И.В.
МБОУ СОШ № 1										Маркив Снежана	алгебра	Кармазина М. В.	Галаган Данил	русский язык	Москвитина И.А.
МБОУ СОШ № 1										Яглов Виктор	англ. Язык	Степанова О. И.	Галаган Данил	биология	Костина И.В.
МБОУ СОШ № 1										Оухяк Данил	русский язык	Москвитина И.А.	Галаган Данил	химия	Владиевская Т.Г.
МБОУ СОШ № 1										Локинина Светлана	история	Тарханова Г. П.	Казаков Денис	русский язык	Москвитина И.А.
МБОУ СОШ № 1										Агеев Сергей	русский язык	Москвитина И.А.	Казаков Денис	биология	Оксузян Э.Э.
МБОУ СОШ № 1										Агеев Сергей	химия	Владиевская Т.Г.	Казаков Денис	обществознание	Чучалова С.И.
МБОУ СОШ № 1										Агеев Сергей	история	Орленко М.М.	Казаков Денис	ОБЖ	Гусев А.С.
МБОУ СОШ № 1										Агеев Сергей	литература	Москвитина И.А.	Казаков Денис	физ-ра	Кришталь Н.И.
МБОУ СОШ № 1										Константинов Дмитрий	химия	Владиевская Т.Г.	Абдулкадыров Роман	география	Долгушина О.М.
МБОУ СОШ № 1										Константинов Дмитрий	алгебра	Пестрова Е.А.	Абдулкадыров Роман	биология	Оксузян Э.Э.
МБОУ СОШ № 1										Константинов Дмитрий	история	Орленко М.М.	Абдулкадыров Роман	химия	Владиевская Т.Г.
МБОУ СОШ № 1										Константинов Дмитрий	англ. Язык	Степанова О. И.	Абдулкадыров Роман	обществознание	Чучалова С.И.
МБОУ СОШ № 1										Константинов Дмитрий	русский язык	Москвитина И.А.	Абдулкадыров Роман	ОБЖ	Гусев А.С.
МБОУ СОШ № 1										Тропин Константин	литература	Кибец Г.З.	Елкин Никита	литература	Шелудько Л.В.
МБОУ СОШ № 1										Тропин Константин	химия	Владиевская Т.Г.	Елкин Никита	алгебра	Балмашева Н.Я.
МБОУ СОШ № 1										Тропин Константин	история	Тарханова Г. П.	Елкин Никита	геометрия	Балмашева Н.Я.
МБОУ СОШ № 1										Бельков Владислав	литература	Москвитина И.А.	Кривда Данил	русский язык	Шелудько Л.В.
МБОУ СОШ № 1										Бельков Владислав	русский язык	Москвитина И.А.	Кривда Данил	литература	Шелудько Л.В.
МБОУ СОШ № 1										Бельков Владислав	алгебра	Журавлёва С.Н.	Кривда Данил	алгебра	Балмашева Н.Я.
МБОУ СОШ № 1										Бельков Владислав	география	Долгушина О.М.	Кривда Данил	геометрия	Балмашева Н.Я.
МБОУ СОШ № 1										Бельков Владислав	биология	Оксузян Э.Э.	Денисов Кирилл	русский язык	Шелудько Л.В.
МБОУ СОШ № 1										Бельков Владислав	химия	Владиевская Т.Г.	Денисов Кирилл	литература	Шелудько Л.В.
МБОУ СОШ № 1										Бельков Владислав	обществознание	Чучалова С.И.	Денисов Кирилл	геометрия	Балмашева Н.Я.
МБОУ СОШ № 1										Бельков Владислав	ОБЖ	Гусев А.С.			
МБОУ СОШ № 1										Бельков Владислав	физ-ра	Кришталь Н.И.			
ООШ № 3															
МБОУ СОШ № 4	Гурбанова Айсун	русский язык	Пехотная Е.В.				Мурзина Ирина	физика	Ивеншева Т.О.	Вановский Дмитрий	физика	Ивеншева Т.О.	Ермоленко Кирилл	геометрия	Ведрицкая О.В.
МБОУ СОШ № 4	Гурбанов Забит	русский язык	Пехотная Е.В.				Важанова Анна	алгебра	Емцева И.В.	Генералов Степан	физика	Ивеншева Т.О.	Ермоленко Кирилл	физика	Ивеншева Т.О.
МБОУ СОШ № 4										Смоляников Павел	физика	Ивеншева Т.О.	Драган Данил	физика	Ивеншева Т.О.
МБОУ СОШ № 4										Алласова Олеся	алгебра	Емцева И.В.	Тонких Игорь	алгебра	Ведрицкая О.В.
МБОУ СОШ № 4										Зайцев Дмитрий	алгебра	Емцева И.В.	Тонких Игорь	геометрия	Ведрицкая О.В.
МБОУ СОШ № 4										Стрпкетов Анатолий	алгебра	Емцева И.В.	Шаповалов Роман	алгебра	Ведрицкая О.В.
МБОУ СОШ № 4										Стрпкетов Анатолий	геометрия	Емцева И.В.	Шаповалов Роман	геометрия	Ведрицкая О.В.
МБОУ СОШ № 4										Тяпкина Виктория	алгебра	Емцева И.В.	Шаповалов Роман	физика	Ивеншева Т.О.
МБОУ СОШ № 4										Тяпкина Виктория	геометрия	Емцева И.В.			
МБОУ СОШ № 4										Федин Данила	алгебра	Емцева И.В.			
МБОУ СОШ № 4										Мамедова Хелиса	геометрия	Емцева И.В.			
МБОУ СОШ № 4										Логунов Руслан	физика	Ивеншева Т.О.			

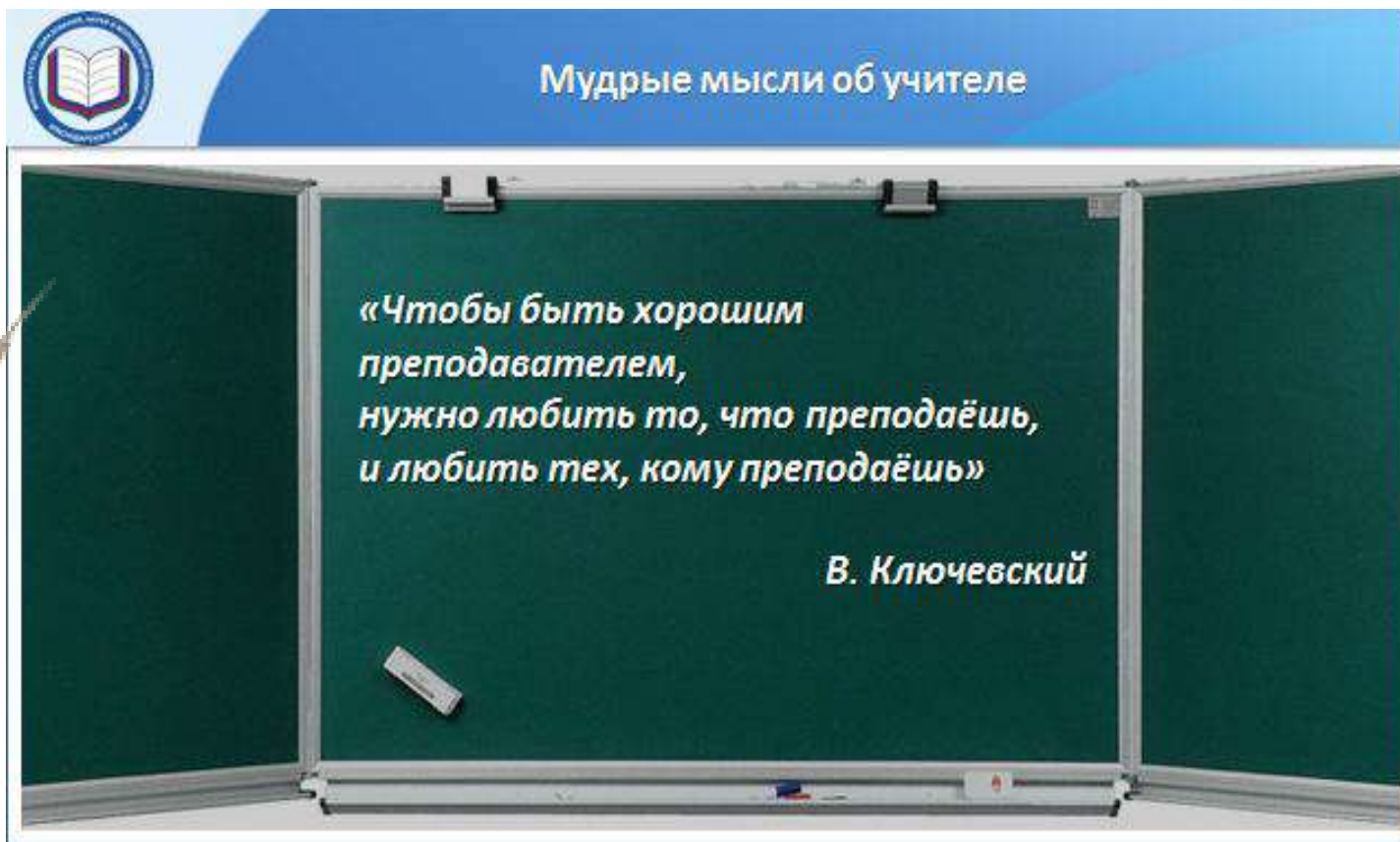
Итоги КДР и МДР

Предметы	«Лидеры»	«Аутсайдеры»
Русский язык МДР 18.10.2016	8,9,19,10,1	ВСОШ, 4,6,55,28,12
Русский язык КДР 16.12.2016	11,4,55,10,1	ВСОШ, 15,28,6,12
Математика «база» МДР 22.09.2016	5,1,9,15,39	ВСОШ,19,11,18,28
Математика «профиль» МДР 22.09.2016	11,39,5,1, 6	9,12,19,7,8
Математика «Ракурс» профиль	6, 9,8,18,11	15,ВСОШ,12,28,7
Математика «Ракурс» база	6,9,8,4,39	ВСОШ, 19,15,10,12
Математика КДР 16.12.2016	39,6,9,11,18	ВСОШ,15,19,7,4
Обществознание МДР 12.10.2016	6,8,11,4,1	12,ВСОШ,18,19,55
Обществознание КДР 12.12.2016	6,4,9,11,55	ВСОШ,19,12,15,7
Биология МДР, 26.11.2016	5,11,8,1,6	12,19,15,18, 28
Биология КДР, 22.12.2016	10,6,28,8,11	19,ВСОШ,7,12,18
Физика 12.10.2016 МДР	1,18,8,28,39	ВСОШ,4,5,6,19
Физика КДР 22.12.2016	10,55,18,9,12	8,19,11,39,7
История МДР, 26.11.2016	8,6,39,5	12,55,19,18
История КДР, 22.12.2016	28,4,5,55	12,7,39,19
География КДР, 14.12.2016	9,39	55,19
Информатика КДР, 14.12.2016	55, 6, 4	19, 39, 11
Английский язык КДР, 22.12.2016	10,19,7	5, 39,8
Литература КДР, 14.12.2016	10, 1	5, 19
Химия, КДР, 14.12.2016	5,28,11,7	18,1,55,6

Ключевая роль в образовании принадлежит Учителю!

ИДЕАЛЬНЫЙ УЧИТЕЛЬ

- Высокая образованность,
- Высокая нравственность,
- Преданность профессии,
- Любовь к детям



Национальная система учительского роста



МИНИСТЕРСТВО ОБРАЗОВАНИЯ И НАУКИ
РОССИЙСКОЙ ФЕДЕРАЦИИ
(МИНОБРНАУКИ РОССИИ)

П Р И К А З

от 26 * июля 2017 г.

№ 703

Москва

Об утверждении Плана мероприятий («дорожной карты») Министерства образования и науки Российской Федерации по формированию и введению национальной системы учительского роста

В целях выполнения поручения Правительства Российской Федерации от 21 июня 2017 г. № ОГ-П8-3959 приказываю:

1. Утвердить прилагаемый План мероприятий («дорожную карту») Министерства образования и науки Российской Федерации по формированию и введению национальной системы учительского роста (далее – «дорожная карта»).

2. Департаменту государственной политики в сфере общего образования (Тардаковой И.И.), Департаменту стратегии, анализа и прогноза (Хамеджог А.В.), Департаменту государственной политики в сфере высшего образования (Соболеву А.Б.), Департаменту информационной политики (Емельянову А.А.), Департаменту государственной политики в сфере подготовки рабочих кадров и ДПО (Червонуховой И.А.), Федеральной службе по надзору в сфере образования и науки (Кравцову С.С.) обеспечить выполнение мероприятий «дорожной карты».

3. Контроль за исполнением настоящего приказа оставляю за собой.

Министр

 О.Ю. Васныгина

Принято:
УТВЕРЖДЕН
главой Министерства образования
и науки Российской Федерации
от 26 июля 2017 г. № 703

План мероприятий («дорожная карта») по формированию и введению национальной системы учительского роста

Наименование мероприятия	Ответственный исполнитель	Вид документа	Срок выполнения	Ожидаемый результат
I. Организационно-координационные и информационные мероприятия				
1. Обеспечение Министерством образования и науки Российской Федерации и высшими государственными органами системы учительского роста (далее – МК по ИКСУР), утверждение состава и включения в МК по ИКСУР.	Департамент государственной политики в сфере общего образования Департамент стратегии, анализа и прогноза	Приказы Минобрнауки России	Июль – август 2017 г.	Сформирован МК по ИКСУР, утверждены состав и полномочия МК по ИКСУР

* Для мероприятий, реализуемых в рамках федерального закона и/или закона субъектов Российской Федерации, принятого законодательным органом государственной власти субъекта Российской Федерации, принятого законодательным органом государственной власти субъекта Российской Федерации и Правительства Российской Федерации и Правительства Российской Федерации. Для мероприятий, реализуемых в рамках государственной политики в сфере высшего образования, государственной политики в сфере подготовки рабочих кадров и ДПО, государственной политики в сфере общего образования, государственной политики в сфере информатизации образования, государственной политики в сфере повышения квалификации педагогических работников, государственной политики в сфере повышения квалификации педагогических работников, государственной политики в сфере повышения квалификации педагогических работников, государственной политики в сфере повышения квалификации педагогических работников.



Кравцов Сергей Сергеевич

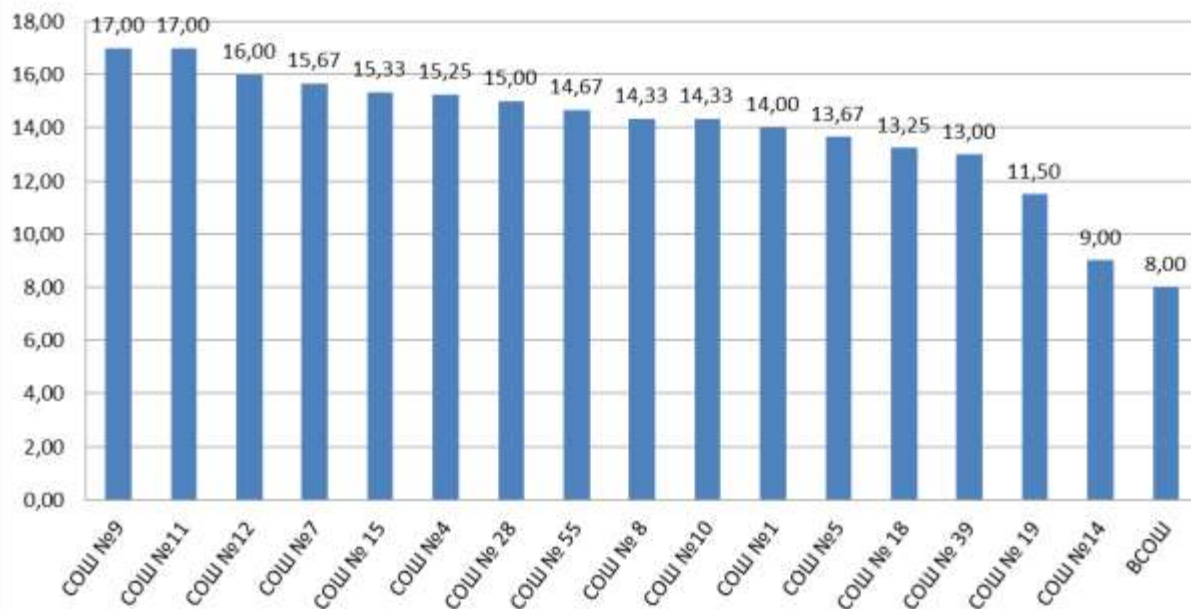
Руководитель Федеральной службы по надзору в сфере образования и науки

«Давайте возьмем страны, которые сейчас показывают хорошие результаты в образовании,— это Корея, Сингапур, Гонконг. У них каждый год объективно оценивают не только детей, но и учителей. Если ты не справляешься, тебе дают направление в институт повышения квалификации, ты слушаешь курс и потом сдаешь полноценный объективный экзамен. А у нас зачастую как все происходит — пришел на курсы, прослушал, выдали диплом, ты расписался, и все, иди дальше в школу. Вот когда у нас будет серьезная оценка знаний, тогда мы еще продвинемся вперед.»

Средний балл по математике профильной 02.06.2017 г.

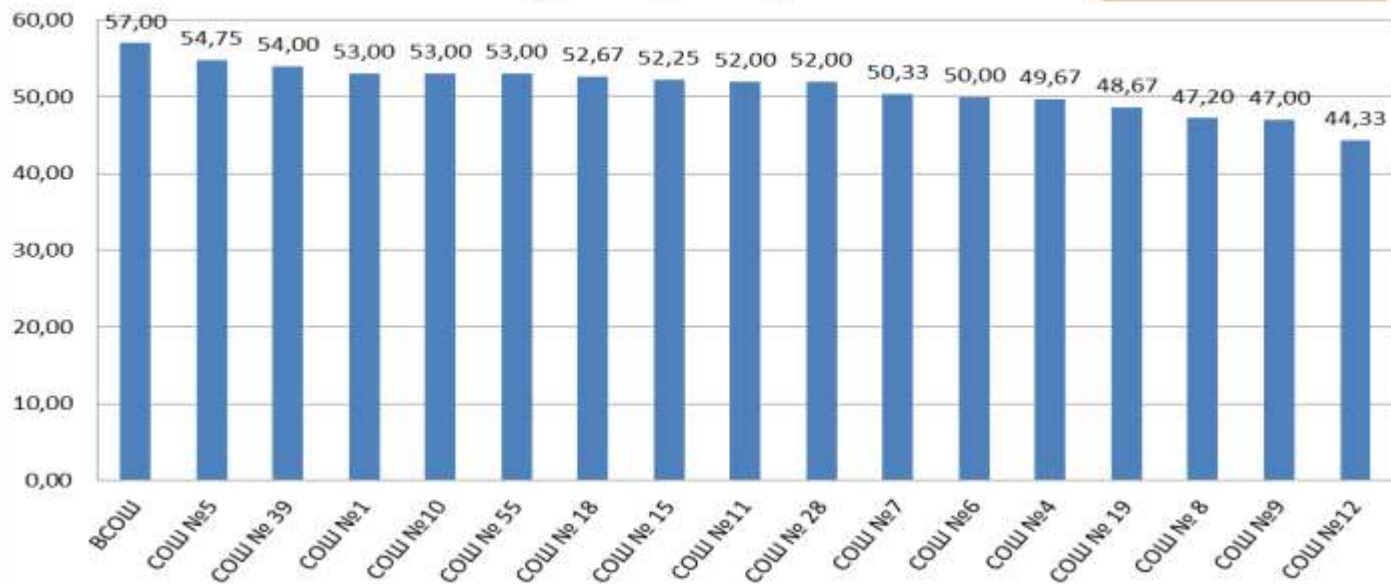


Распределение школ по среднему баллу по математике (тестирование учителей)



Анализ результатов ЕГЭ для учителей по русскому языку

Среднее значение по району-51,2



Анализ результатов ЕГЭ по русскому языку 9.06.

Средний балл по району 75,5



Кругликова Лилия Викторовна

Учитель русского языка и литературы МБОУ СОШ №
1, заслуженный учитель Кубани

Выпуск 2016 года

Средний балл ЕГЭ по классу по
русскому языку – **90** баллов.

3 стобальника.

Выпуск 2017 года

Средний балл ЕГЭ по классу
по русскому языку – **87** баллов.

5 стобальников.

8 выпускников обучаются на
филологических факультетах
Ведущих Вузов страны



Кругликова Лилия Викторовна

Учитель русского языка и литературы МБОУ СОШ № 1.

Страницы классного журнала

«Чтобы быть хорошим преподавателем, нужно любить то, что преподаешь, и любить тех, кому преподаешь»
В. Ключевский

Наименование предмета *русский язык*

№ п. п.	Имя Фамилия	ноябрь		декабрь							январь									
		1	2	3	4	5	6	7	8	9	10	11	12	13	14	15				
1	Ахмедов Ник	4	4	4	3	н	н	4	4	4	5	4	5	4	4	н	н	3	4	4
2	Ермолин Тим	4	4	н	2	2	4	3	4	4	н	4	4	4	4	4	3	3	4	4
3	Жарматов Ник	5	4	4	4	4	4	н	5	4	5	4	4	4	4	4	4	4	5	4
4	Жармиков Ан	5	5	5	5	5	5	4	4	5	5	5	5	5	5	5	5	4	н	н
5	Жомов Тимур	4	4	4	4	4	4	4	4	4	н	н	4	4	4	4	4	н	5	4
6	Коркунов Илья	4	4	4	3	4	4	3	4	4	4	4	4	4	4	4	4	4	4	4
7	Крутиков Иван	5	5	5	5	5	5	4	5	5	5	5	5	5	5	5	5	4	4	5
8	Крылов Виктор	4	5	5	5	5	5	4	4	5	5	5	4	5	5	5	5	4	4	5
9	Кудряшова Ана	5	5	5	5	5	5	4	5	5	н	5	5	5	5	5	5	5	4	5
10	Курбанов Тимур	5	4	5	5	5	5	3	5	5	5	5	5	5	5	5	5	4	5	5
11	Мамедов Илья	н	н	н	н	4	4	н	4	4	н	4	4	4	4	н	н	3	4	4
12	Мельникова Ира	4	5	5	4	5	4	4	4	5	5	5	5	5	5	5	4	4	4	5
13	Михайлова Ана	5	5	5	4	5	5	4	5	5	5	5	5	5	5	5	5	3	4	5
14	Носкова Ольга	5	5	5	5	5	4	н	н	5	5	5	н	5	5	5	5	4	н	5
15	Павлова Ана	4	4	4	4	5	5	5	5	5	5	5	5	5	5	5	5	4	4	5
16	Покровская Ана	н	5	5	5	5	5	4	5	5	5	5	5	5	5	5	5	4	4	н
17	Полосин Д.	5	5	5	5	5	5	4	5	5	5	5	5	5	5	н	4	4	4	5
18	Попов Ана	н	5	5	5	5	5	4	5	5	5	5	5	5	5	5	5	4	4	5
19	Тимофеева Ана	4	5	н	5	н	н	н	н	4	н	н	4	5	4	н	н	н	н	4
20	Сидоров Ник	5	5	5	4	5	5	4	5	5	5	5	5	5	5	5	5	4	4	н
21	Симонова Ана	5	5	5	4	н	5	4	5	5	5	5	5	5	5	5	5	5	н	5
22	Смолен Ана	4	н	4	4	4	4	3	4	4	4	4	4	4	4	4	3	3	4	4

Кругликова Лилия Викторовна

Учитель русского языка и литературы МБОУ СОШ № 1

Из записной книжки.

Диагностика по классу

Тематические тесты

№	Ф.И.О.	Дата	3.П.6.П		Лекс. морф. 4	Лекс. морф. 2	Лекс. морф. 3
			с.р.з.	с.р.з.			
1	Антолов Николай	5(10/0)	5(10/0)	5	4	4	
2	Ермошин Лев	4(8/2)	4(8/2)	4	5	4	
3	Карапетов Никит	5(9/1)	5(10/0)	5	4	5	
4	Колпачко Анна	5(10/0)	5(10/0)	5	5	5	
5	Комов Павел	5(9/1)	4(8/2)	4	4	4	
6	Котомов Игорь	3(6/4)	5(10/0)	3	5	5	
7	Круглов Иван	5(9/1)	5(10/0)	5	5	5	
8	Круглов Никита	5(10/0)	5(10/0)	5	5	5	
9	Кудимова Наталья	5(10/0)	5(10/0)	5	4	5	
10	Купцова Полина	5(9/1)	5(10/0)	5	3	4	
11	Мамонтов Алексей	4(7/3)	4(7/3)	5	5	3	
12	Мельникова Ирина	5(9/1)	5(9/1)	5	5	5	
13	Михайлов Владис	5(10/0)	5(10/0)	5	4	5	
14	Носкова Ольга	4(8/2)	5(9/1)	5	5	5	
15	Пасичник Анаст.	5(10/0)	5(10/0)	5	5	5	
16	Поклад Анна	5(10/0)	5(9/1)	4	5	5	
17	Поматарова Дарья	5(10/0)	4(8/2)	5	4	4	
18	Поповко Александр	5(9/1)	5(9/1)	5	3	5	
19	Прыжогова Вероника	5(9/1)	5(9/1)	4	5	5	
20	Сайков Никита	5(10/0)	5(10/0)	5	5	5	
21	Сидоренко Ана	5(10/0)	5(10/0)	5	5	5	
22	Смирнов Александр	5(10/0)	5(9/1)	5	5	5	
23	Теленко Екатерина	5(10/0)	5(10/0)	5	5	5	
24	Тютюева Анаст.	5(10/0)	5(10/0)	5	5	5	
25	Шевченко Дарья	5(10/0)	5(10/0)	5	5	5	
26	Щукина Анастас	5(9/1)	5(10/0)	5	5	5	
27	Ядрин Евгений	5(9/1)	5(10/0)	5	5	5	

	Морф. осн. 2	Орфо. 6/7	Орфо. 6/7	Орфо. 6/7	Орфо. 7/1/2	Орфо. 2/1/2	Орфо. и Грамм. Зоны урока/дом. задания			
							3	4	5	
1	5(9/1)	5(10/0)	5(9/1)	4(8/2)	5(10/0)	5(9/1)	5(10/0)	4(7/3)	5(9/1)	4
2	5(9/1)	5(10/0)	5(9/1)	5(9/1)	3(5/5)	5(9/1)	5(10/0)	5(9/1)	5(10/0)	4
3	5(9/1)	5								
4	5(10/0)	5(10/0)	5(10/0)	5(10/0)	5(10/0)	5(10/0)	5(10/0)	5(10/0)	5(10/0)	5
5	4(8/2)	4(8/2)	4(8/2)	5(10/0)	4(8/2)	4(7/3)	4(7/3)	4(8/2)	5(10/0)	4
6	4(7/3)	5(10/0)	5(10/0)	4(8/2)	4(8/2)	5(10/0)	5(9/1)	5(10/0)	4(8/2)	5
7	5(10/0)	5(10/0)	5(10/0)	5(10/0)	5(10/0)	5(10/0)	5(10/0)	5(10/0)	5(10/0)	5
8	5(10/0)	5(10/0)	5(10/0)	5(10/0)	5(10/0)	5(10/0)	5(10/0)	5(10/0)	5(10/0)	5
9	5(10/0)	5(10/0)	5(10/0)	5(9/1)	5(10/0)	5(10/0)	5(10/0)	5(10/0)	5(10/0)	5
10	4(8/2)	5(10/0)	5(10/0)	5(10/0)	4(8/2)	5(10/0)	5(10/0)	5(10/0)	5(10/0)	5
11	4(7/3)	5(9/1)	5(10/0)	5(9/1)	4(8/2)	4(8/2)	4(7/3)	4(8/2)	4(7/3)	4
12	5(9/1)	5(10/0)	5(9/1)	5(9/1)	5(10/0)	5(9/1)	5(10/0)	5(10/0)	5(10/0)	5
13	5(10/0)	4(7/3)	5(10/0)	5(10/0)	5(10/0)	5(10/0)	5(10/0)	5(10/0)	5(10/0)	5
14	5(10/0)	5(10/0)	5(10/0)	5(10/0)	5(10/0)	5(10/0)	5(10/0)	5(10/0)	5(10/0)	5
15	5(10/0)	5(10/0)	5(10/0)	5(10/0)	4(8/2)	5(9/1)	5(9/1)	5(10/0)	5(10/0)	4
16	5(10/0)	5(10/0)	5(10/0)	5(10/0)	5(10/0)	5(10/0)	5(10/0)	5(10/0)	5(10/0)	5
17	5(9/1)	5(10/0)	5(9/1)	5(10/0)	5(10/0)	5(9/1)	4(8/2)	5(9/1)	5(10/0)	5
18	5(10/0)	5(10/0)	5(10/0)	5(10/0)	5(10/0)	5(10/0)	5(9/1)	5(9/1)	5(10/0)	5
19	5(10/0)	5(10/0)	5(10/0)	5(10/0)	5(10/0)	5(10/0)	5(10/0)	5(10/0)	5(10/0)	5
20	4(7/3)	5(9/1)	5(10/0)	5(10/0)	5(10/0)	5(10/0)	4(8/2)	4(7/3)	4(7/3)	5
21	5(10/0)	5(9/1)	5(9/1)	5(10/0)	5(10/0)	5(10/0)	4(8/2)	5(9/1)	5(9/1)	5
22	5(10/0)	5(9/1)	5(9/1)	5(10/0)	5(10/0)	5(10/0)	4(8/2)	5(9/1)	5(9/1)	5
23	5(10/0)	4(7/3)	5(10/0)	5(10/0)	5(10/0)	5(10/0)	5(10/0)	5(10/0)	5(10/0)	5
24	5(10/0)	5(10/0)	5(10/0)	5(10/0)	5(10/0)	5(10/0)	5(10/0)	5(10/0)	5(10/0)	5
25	5(10/0)	5(10/0)	5(9/1)	5(10/0)	5(10/0)	5(10/0)	5(9/1)	5(10/0)	5(10/0)	5
26	3(6/4)	5(10/0)	5(10/0)	5(10/0)	5(10/0)	5(10/0)	5(10/0)	5(10/0)	5(10/0)	5
27	5(10/0)	5(10/0)	5(9/1)	5(10/0)	5(10/0)	5(9/1)	5(10/0)	5(10/0)	5(9/1)	5

Новый подход к аттестации педагогических кадров

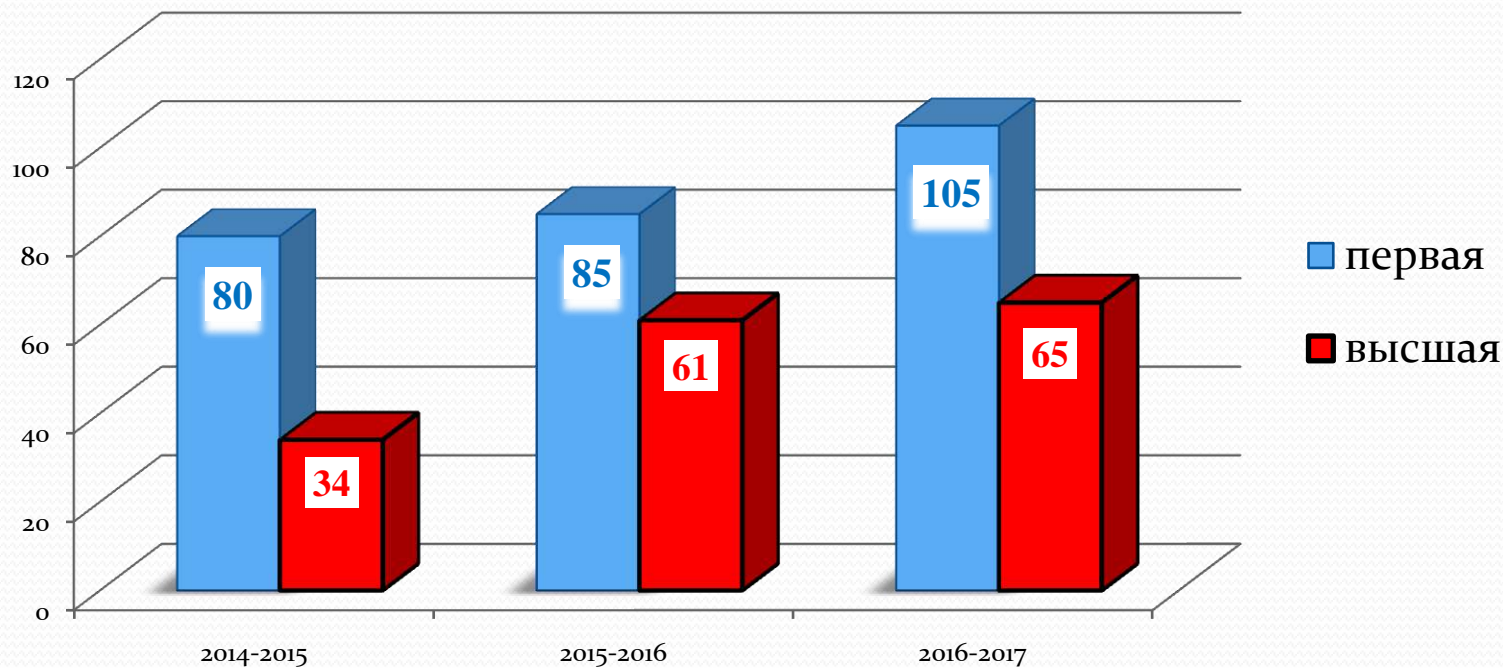
В 2017 году Красноармейский район включен в **апробацию электронного документооборота** при аттестации педагогических работников образовательных организаций Краснодарского края в целях установления квалификационных категорий.

В Красноармейском районе 663 педагогический работник имеет квалификационную категорию (56%), из них первую 420 педагогов (35,5%), высшую 243 педагога (20,5%)




Установленные квалификационные категории по итогам аттестации педагогических работников за 3 года

Квалификационная категория	Учебный год		
	2014-2015	2015-2016	2016-2017
первая	80	85	105
высшая	34	61	64



Положительные аспекты по апробации электронного документооборота при аттестации

- **уменьшение** нагрузки учителей и воспитателей, связанных с составлением отчётов;
- **исключение** очень большого количества документов для аттестации (конспекты 5-9 открытых занятий, мероприятий, 10-14 отзывов на открытые занятия, мероприятия и т.д.);
- **уменьшение** в объёме форм для заполнения результатов профессиональной деятельности аттестуемого педагогического работника;
- формы для заполнения **удобные**, отражают конкретные результаты, с новыми формами удобно работать экспертам;
- **ответственность руководителя**, ответственного за аттестацию образовательной организации за заполнение форм о результатах работы аттестуемого педагога (наличие подписей вышеуказанных лиц в формах, которые размещаются на сайте);
- специалистам-экспертам **не надо выезжать** на аттестацию в образовательные организации, в которых работают аттестуемые, а аттестуемым **обеспечивать транспортом** специалиста-эксперта, проживающего в другом населенном пункте, формы по результатам работы педагога, с которыми работают эксперты, размещаются в сети.



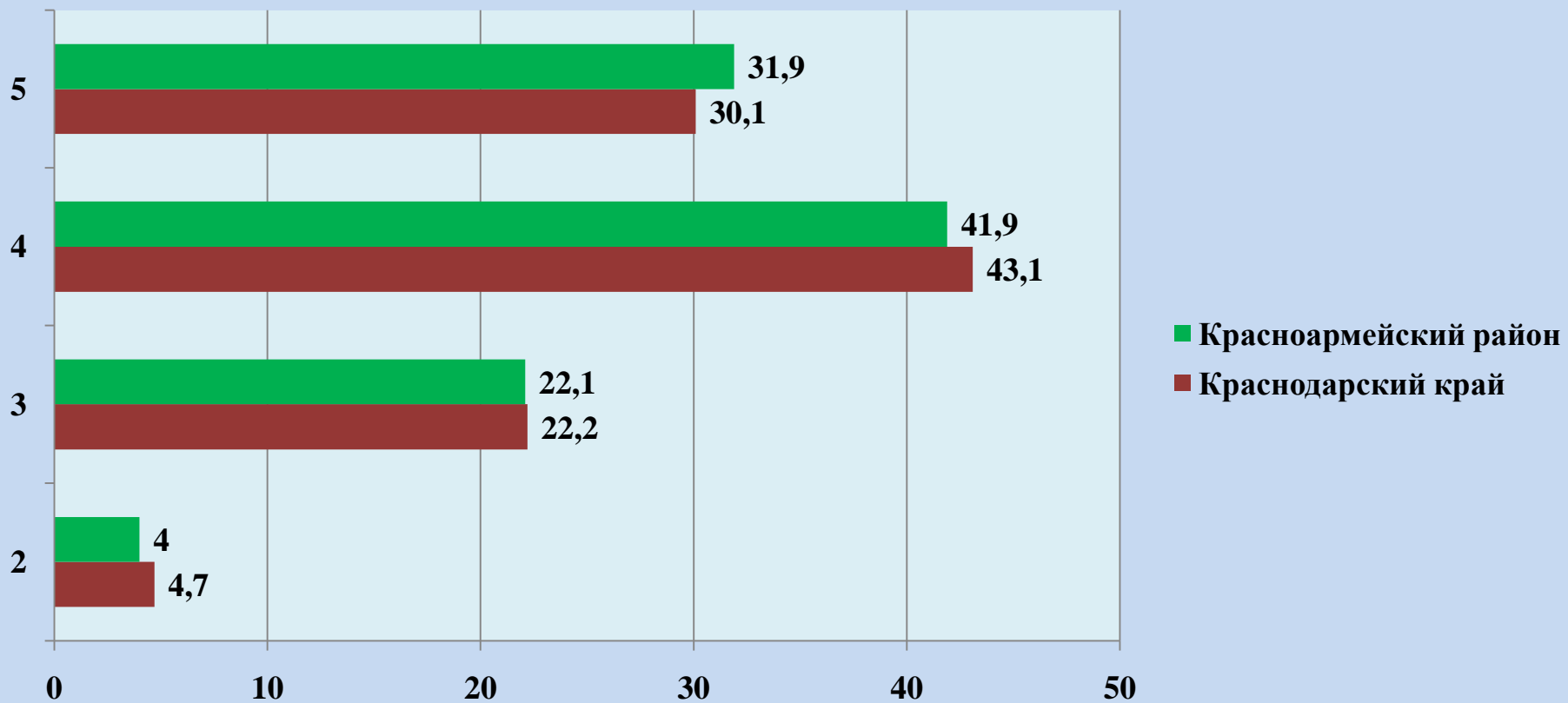
«Если учитель имеет только любовь к делу, он будет хороший учитель. Если он имеет только любовь к ученику, как отец, мать, он будет лучше того учителя, который прочёл все книги, но не имеет любви ни к делу, ни к ученикам.

Если же учитель соединяет в себе любовь и к делу, и к ученикам, он – совершенный учитель»

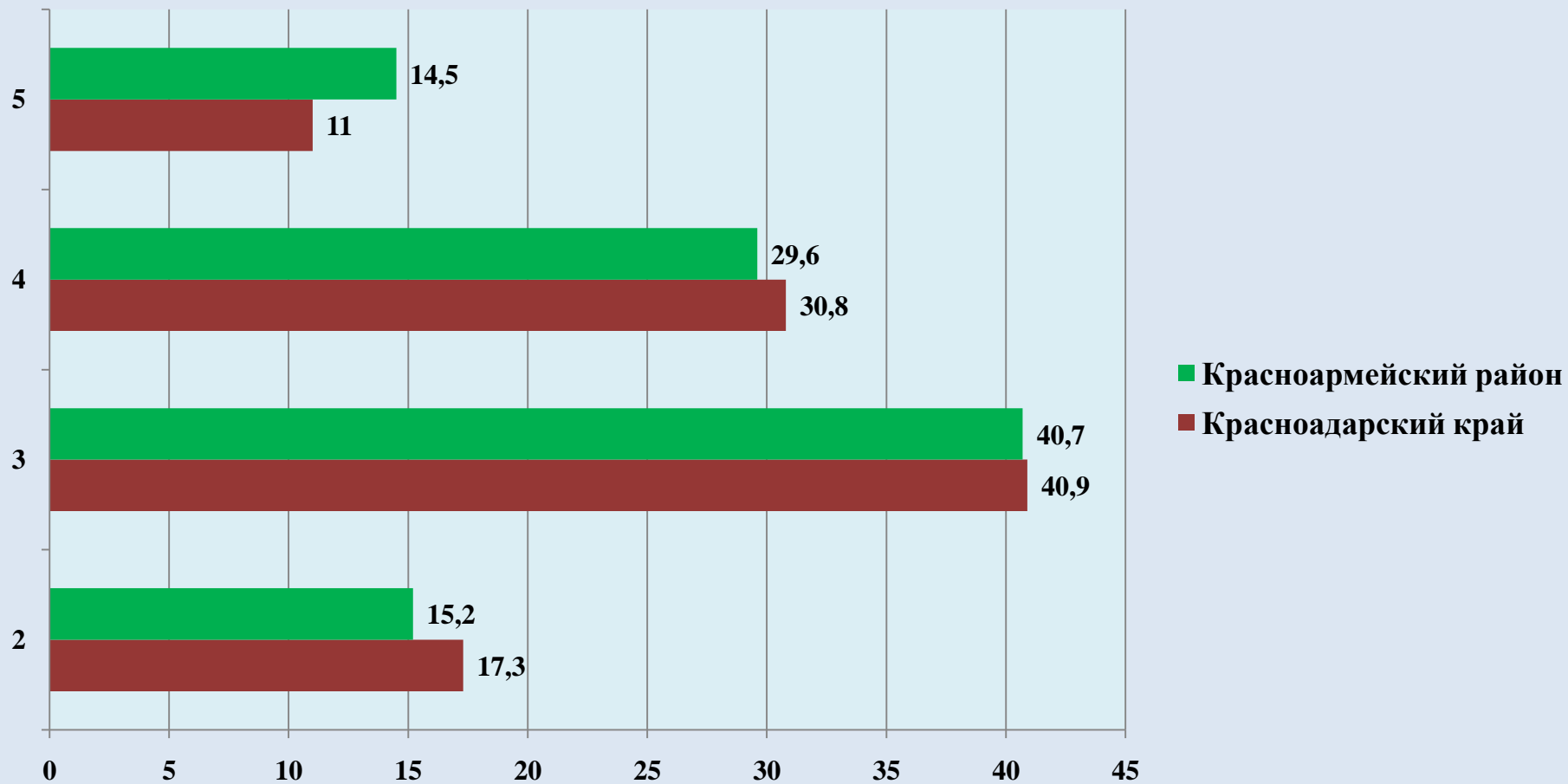


ВПР 4, 5 класс

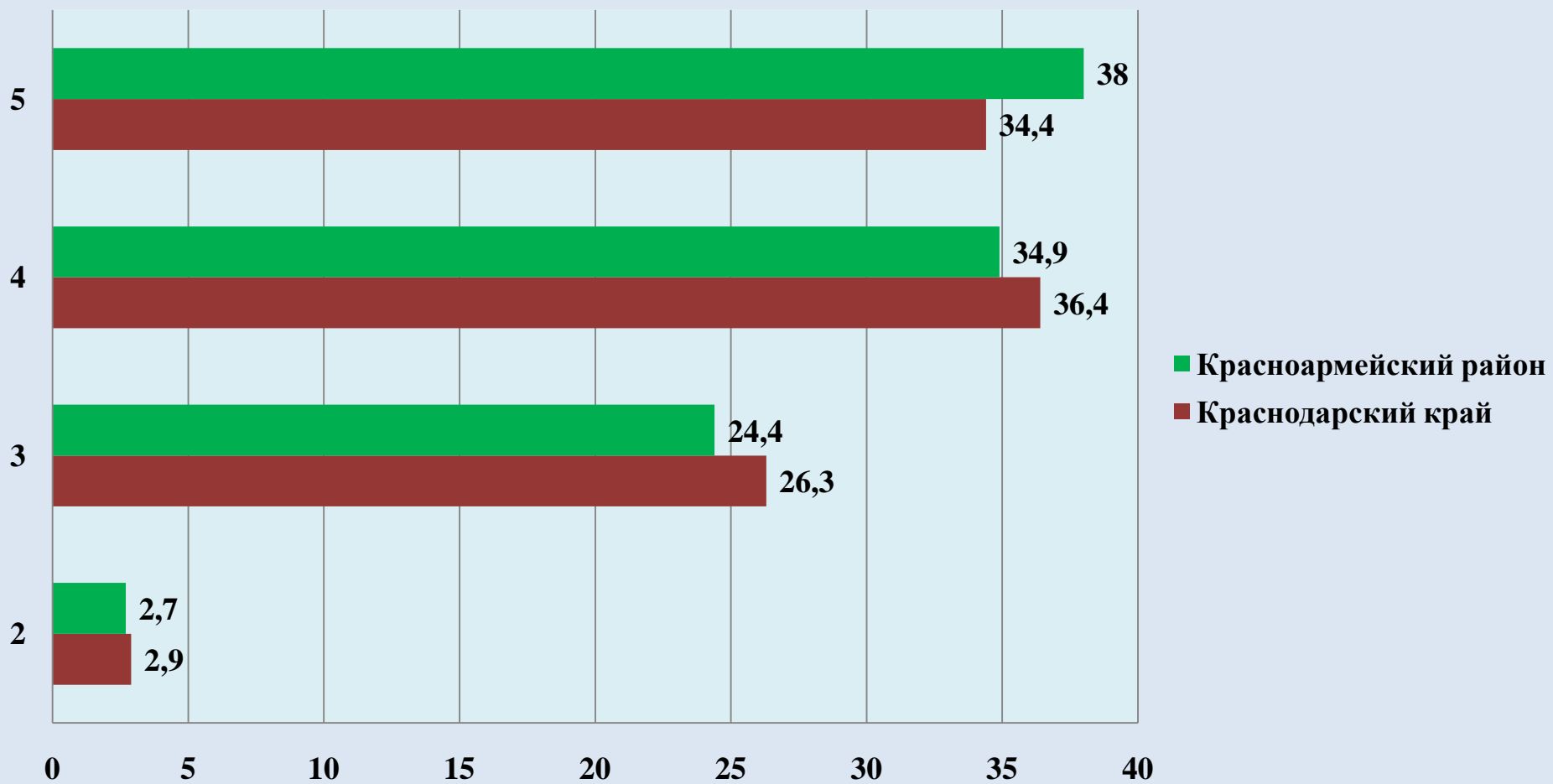
Сравнительный анализ результатов ВПР русский язык 4 класс



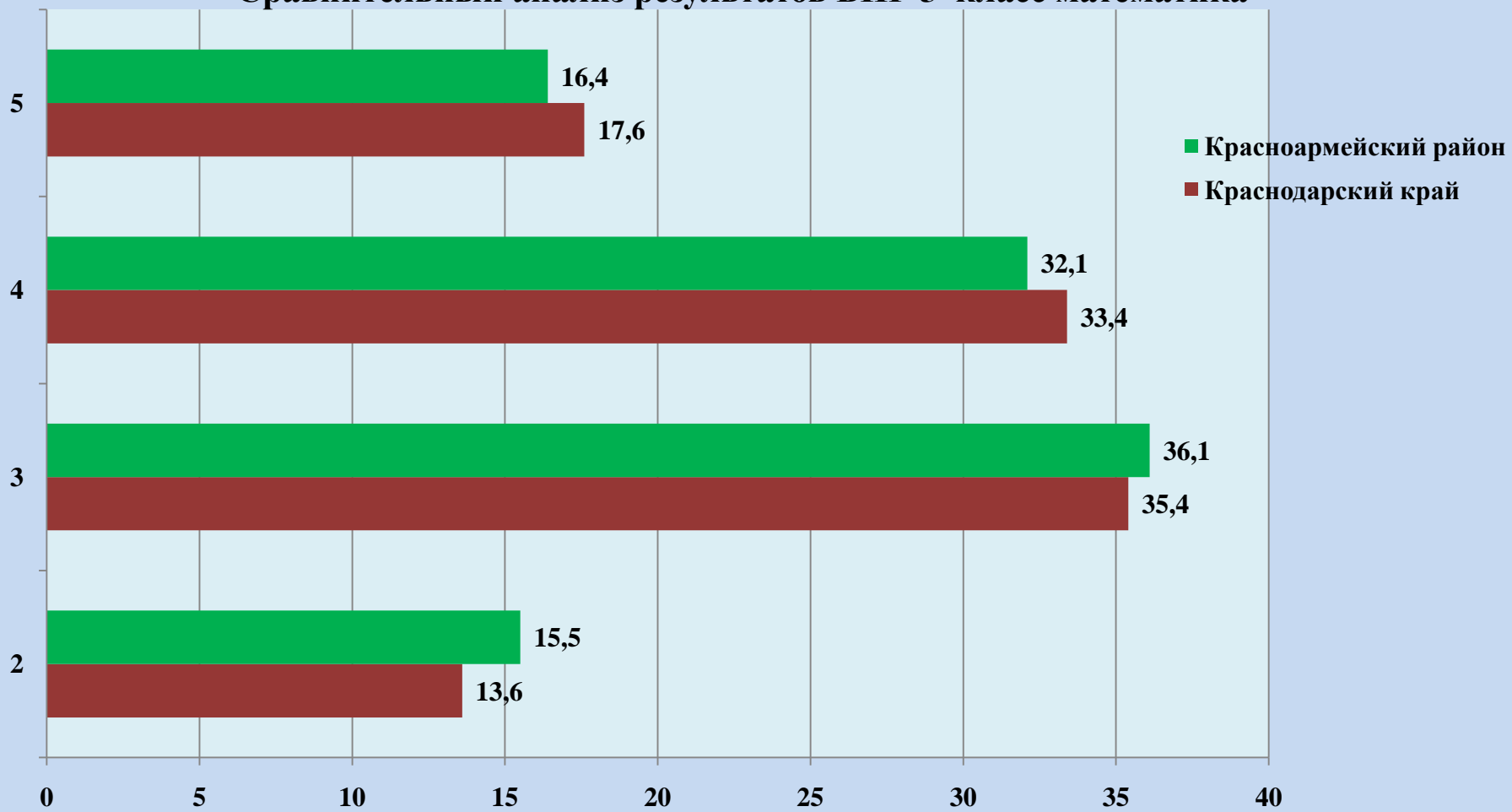
Сравнительный анализ результатов ВПР 5 класс русский язык



Сравнительный анализ результатов ВПР 4 класс математика



Сравнительный анализ результатов ВПР 5 класс математика



Кластерный подход к результатам оценочных процедур

(средний балл по двум обязательным предметам)

Группировка школ

1) по количественным характеристикам

Общеобразовательные учреждения Красноармейского района

Общеобразовательные учреждения с дневным режимом работы

Кластер №4
ВСОШ – 61,3

Кластер №1

школы с количеством выпускников 11 классов

30 и более

№10-75,3

№18-75,1

№1-74,3

№5-69,8

№7-69,3

№39-68

Кластер №2

школы с количеством выпускников 11 классов

от 15 до 30

№6 – 75,2

№19 -74,1

№55-72,2

№15 – 67,8

№8 – 66,6

№28 – 60,7

Кластер №3

школы с количеством выпускников 11 классов

менее 15

№9 – 78,6

№11 – 71,2

№4- 70,2

№14-69,5

№12 - 69,1