




Управление образования администрации  
муниципального образования  
Красноармейский район

**Анализ результатов ЕГЭ  
2018 года**



Косова Елена Геннадьевна  
заместитель начальника  
управления образования

**22 сентября 2018 года**





**«Для того, чтобы наш мир  
менялся и процветал,  
необходимо сделать  
образование доступным и  
качественным»**

# Основные статистические сведения

## Система образования Красноармейского района

**16 631**

**детей**

**11 931**

учащихся школ

**4 700**

Воспитанников

ДОУ

- 65 образовательных учреждений, в т. ч.
- 17 средних школ,
- 6 основных школ,
- 1 вечерняя школа
- 1 школа-интернат
- 33 детских сада
- 7 учреждений образования

**1 300**

педагогических  
работников

## Динамика результатов обученности и качества

	2010	2016	2017	2018
Рейтинговое место по среднему баллу ЕГЭ по всем предметам	39	1 (2014. 2015)	1	1
Не получили аттестат о среднем образовании	10	0	0	0
Не получили аттестат об основном общем образовании	0	28	6	9
Количество стобалльников по ЕГЭ	0	5	9	8

**+15 %**

**12 000 уч-  
ся**

**10 500 уч-  
ся**



**2018  
год**

**2015 год**

**Увеличение количества  
учащихся школ**







# ГИА-11

**324** выпускника 11 (12) классов

**94 чел. (26,9%)** набрали по 3 предметам  
свыше  
**210 баллов**

**По 9** предметам входим в 10 лучших  
территорий края



**57** (17,6 %) награждены медалями  
«За особые успехи в учении»

**8** выпускников на ЕГЭ набрали  
наивысшие 100 баллов



# Сравнительные баллы ЕГЭ 2018 район и края

<i>Предмет</i>	<i>Край</i>	<i>Район</i>	<i>Отклонение</i>
Русский язык	75,5	77,4	1,9
Математика (профильный уровень)	50,5	53,6	3,1
Информатика и ИКТ	59,9	64,1	4,2
Химия	62,5	67,3	4,8
Биология	57,2	62,1	4,9
Литература	65,5	72,9	7,4
Английский язык	62,3	63,1	0,8
Обществознание	59,5	68,7	9,2
Физика	52,7	52,8	0,1
История	57,9	66,4	8,5
География	60,8	78	17,2
Математика (базовый уровень)	4,4	4,5	0,1

# Сравнительные баллы ЕГЭ 2018 и ЕГЭ 2017

*Уровень подготовки выпускников по всем предметам в динамике  
за 2 года*

<i>Предмет</i>	<i>2017</i>	<i>2018</i>	<i>Динамика</i>
Русский язык	75,7	77,4	1,7
Математика (профильный уровень)	54,4	53,6	-0,8
Информатика и ИКТ	64,7	64,1	-0,6
Химия	63,6	67,3	3,7
Биология	67,7	62,1	-5,6
Литература	65,4	72,9	7,5
Английский язык	68,2	63,1	-5,1
Обществознание	62,8	68,7	5,9
Физика	53,6	52,8	-0,8
История	60,5	66,4	5,9
География	66,6	78	11,4
Математика (базовый уровень)	4,4	4,5	0,1

# Задачи в области профильного образования

Создание многопрофильных классов и групп в каждой школе.

Поставить на новый уровень профориентационную работу в школе.

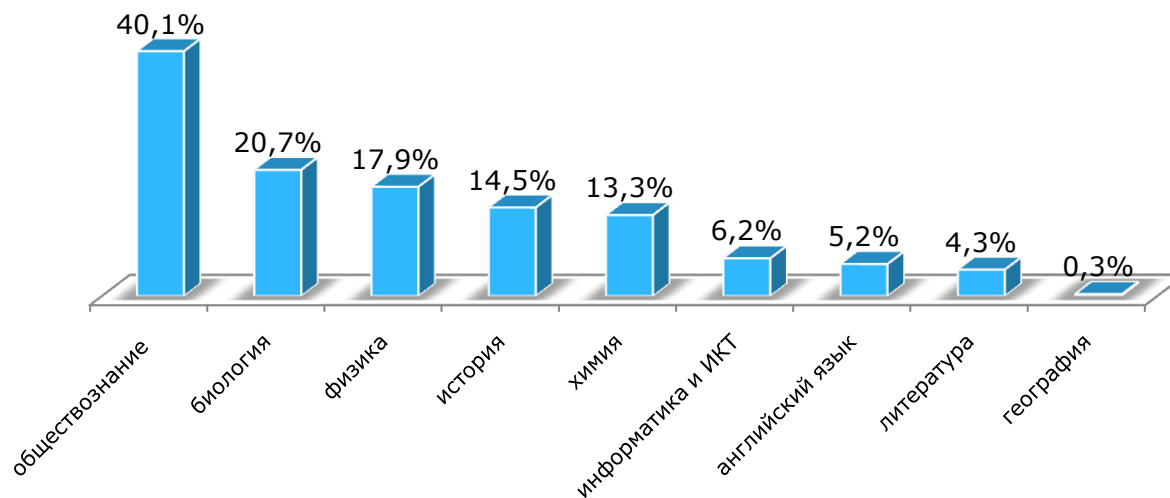




## Сравнительные данные по участникам ЕГЭ в разрезе предметов в период с 2016 по 2018 годы

Таблица №1

Предмет	Количество участников			Доля (%) участников		
	2016	2017	2018	2016	2017	2018
русский язык	361	341	324	100%	100,0%	100,0%
математика базовая	265	333	311	73,4%	97,7%	96,0%
математика профильная	245	210	180	67,9%	61,6%	55,2%
обществознание	169	132	130	46,8%	38,7%	40,1%
история	47	52	47	13%	15,2%	14,5%
физика	85	83	58	23,5%	25,2%	17,9%
биология	66	59	67	18,3%	17,3%	20,7%
химия	36	37	44	10%	10,9%	13,3%
информатика и ИКТ	14	17	20	3,8%	5,0%	6,2%
английский язык	16	21	17	4,4%	6,2%	5,2%
литература	13	17	14	3,6%	5,0%	4,3%
география	6	8	1	1,7%	2,3%	0,3%



Предметы	2016	2017	2018
Русский язык	100%	100%	100%
Математика (по одному из уровней: базовому или профильному)	100%	100%	100%

## Таблица №4 Сравнительные данные по предметам по итогам ЕГЭ 2017 и 2018

предмет	2017	Доля участников 2017					2018	Доля участников 2018				
	средний балл	не преодолели	меньше 60 баллов	от 61 до 80 баллов	от 81 до 100 баллов	100 баллов	Средний балл	не преодолели	меньше 60 баллов	от 61 до 80 баллов	от 81 до 100 баллов	100 баллов
русский язык	75,7	0	11,5	49,2	39,3	2,6	77,4	0	6,8	47,8	43,5	1,9
математика баз.	4,5	выше минимального 100%					4,51	выше минимального 100%				
математика проф.	54,4	3,9	51,2	42	2,9	0	53,3	1,1	60,9	36,9	2,2	0,0
обществознание	62,8	3,1	41,4	46,1	9,4	0	68,6	2,3	20,8	59,2	18,5	1,5
история	60,5	0	48,1	46,2	5,8	0	52,7	0	29,8	55,3	14,9	0,0
физика	53,6	0	77,1	19,3	3,6	0	52,7	3,4	72,4	25,9	1,7	0,0
биология	67,7	3,4	27,6	46,6	22,4	0	62,1	1,5	40,3	50,7	9,0	0,0
химия	63,6	2,8	30,6	58,3	8,3	0	67,3	2,2	27,3	54,5	18,2	0,0
информатика	64,7	0	37,5	50	12,5	0	64,1	0	30,0	65,0	5,0	0,0
английский язык	68,2	0	28,6	47,6	23,8	0	63,05	0	29,4	64,7	5,9	0,0
литература	65,4	0	37,5	43,7	18,8	0	72,8	0	14,3	57,1	28,6	0,0
география	66,6	0	12,5	87,5	0	0	78	0	0,0	100,0	0,0	0,0

**Сельские образовательные организации  
Краснодарского края – 10 % лучших по результатам  
обязательных экзаменов ЕГЭ 2018 г.**

**Из 51  
школы  
края**

**СОШ № 1**

**директор Братикова  
Л.Ф.**

**СОШ № 4**

**директор Волкова  
Т.В.**

**СОШ № 7**

**директор Шашунин  
Е.А.**

**СОШ № 9**

**директор Першина  
Т.Г.**

**СОШ № 10**

**директор Петровских  
И.М.**

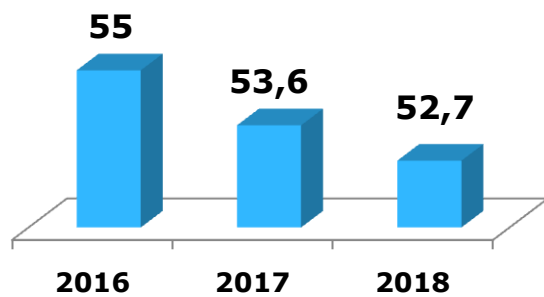
**СОШ № 11**

**директор Федосеева  
В.В.**

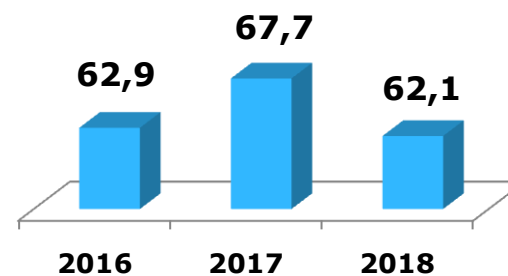
**СОШ № 19**

**директор Томак Т.М.**

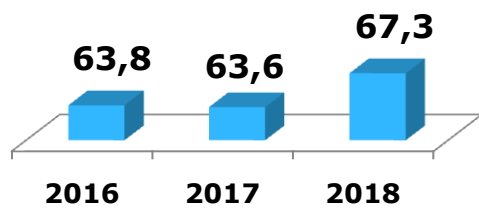
### физика



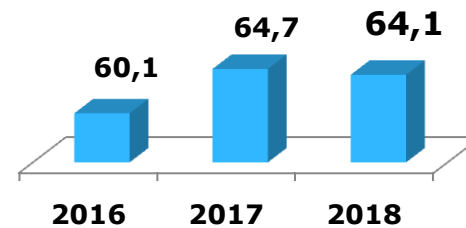
### биология



### химия

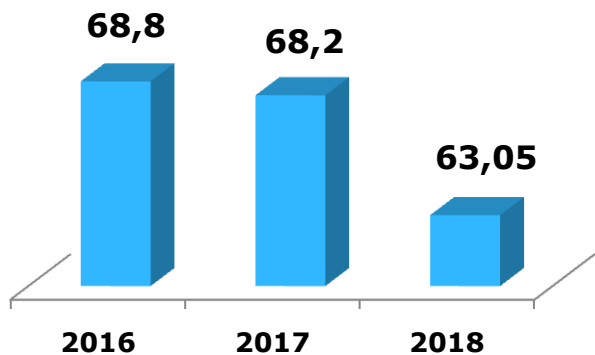


### информатика

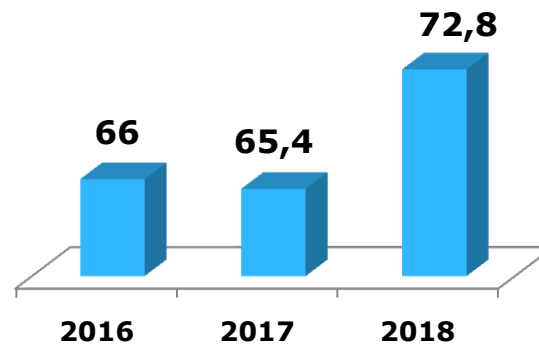




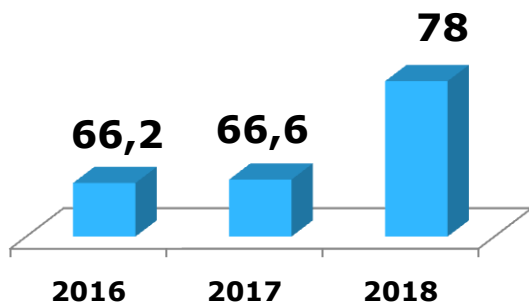
### английский язык



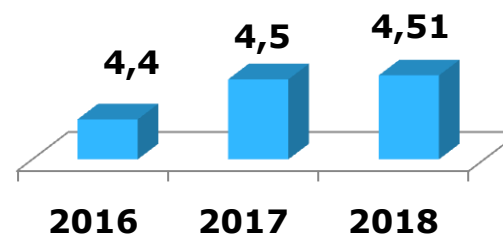
### литература



### география



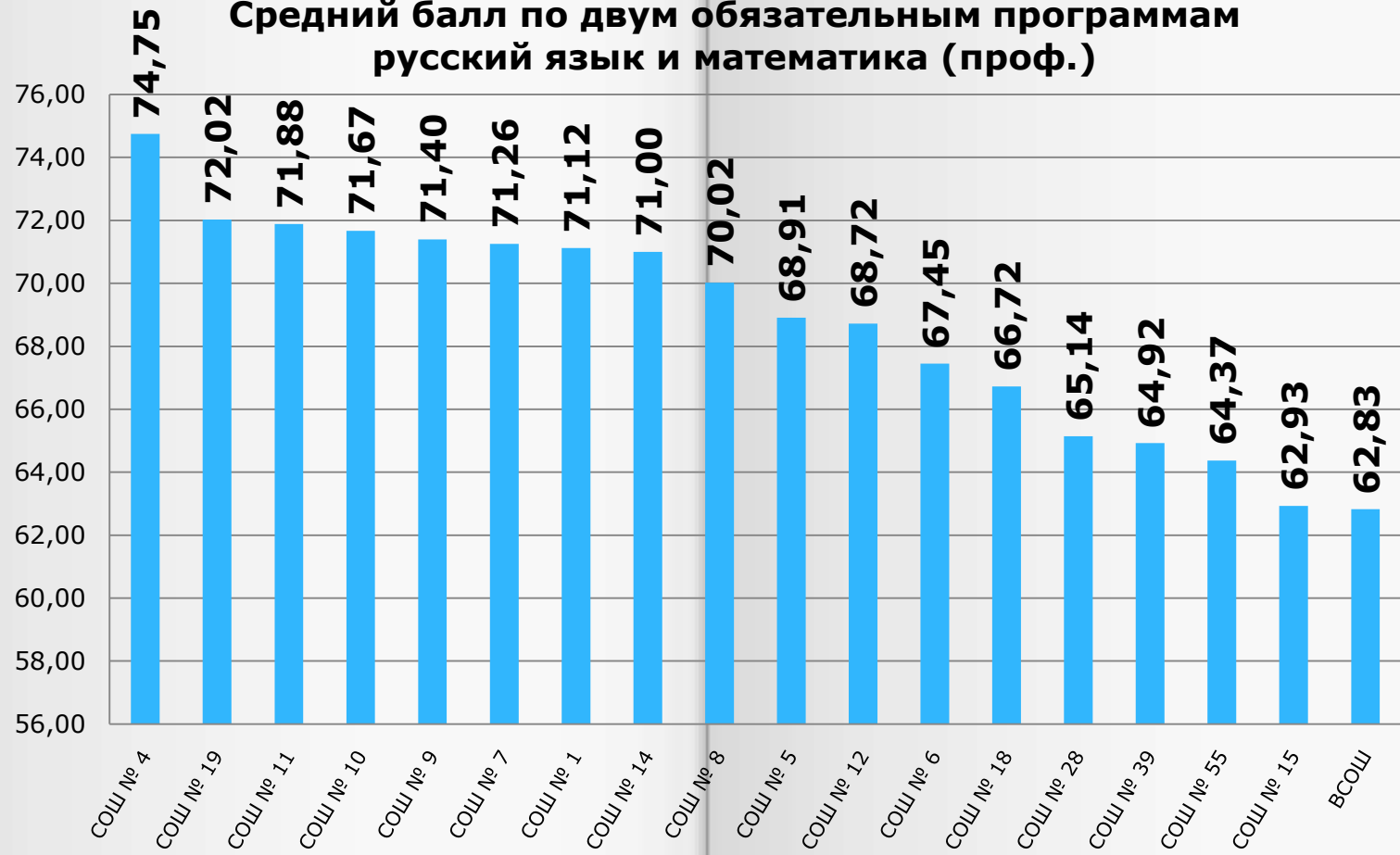
### математика базовый уровень.



Количество высокобалльных работ в 2018 году	
русский язык	141
математика профильный уровень	4
обществознание	24
история	7
физика	1
биология	6
химия	8
информатика	1
английский язык	1
литература	4
география	0
<b>ИТОГО</b>	<b>197</b>

Максимальный балл по предметам		
предмет	2017	2018
русский язык	100	100 (СОШ №1, 5, 8, 10, 19)
математика профильный уровень	86	86 (СОШ №39)
обществознание	96	100 (СОШ №1)
история	92	98 (СОШ №9, 1)
физика	89	84 (СОШ №5)
биология	92	90 (СОШ №10)
химия	92	98 (СОШ №10)
Информатика и ИКТ	88	88 (СОШ №9)
английский язык	91	83 (СОШ №8)
Литература	96	94 (СОШ №1, СОШ №10)
География	78	78 (СОШ №1)

### Средний балл по двум обязательным программам русский язык и математика (проф.)



	Место в рейтинге района по двум обязательным предметам по итогам ЕГЭ						Примечание
	2013	2014	2015	2016	2017	2018	
ОУ							
СОШ №1	7	7	2	7	10	7	Положительная динамика по итогам 2 лет
СОШ №4	2	2	4	5	7	1	Лидеры по итогам 2018 года
СОШ №5	11	8	8	2	6	10	Отрицательная динамика по итогам 2 лет
СОШ №6	5	5	5	4	3	12	Резко отрицательная динамика по итогам 2 лет
СОШ №7	9	11	12	9	14	6	В шаге от лидеров
СОШ №8	8	15	11	13	5	9	Отрицательная динамика по итогам 2 лет
СОШ №9	1	9	6	8	1	5	В пятерке лучших школ района
СОШ №10	4	1	3	1	2	4	В пятерке лучших школ района
СОШ №11	12	5	9	6	4	3	В пятерке лучших школ района
СОШ №12	16	17	13	14	12	11	Положительная динамика на протяжении 2 лет
СОШ №15	13	10	10	16	17	17	В пятерке «отстающих» школ района
СОШ №18	14	12	15	17	8	13	Отрицательная динамика по итогам 2 лет
СОШ №19	6	6	1	10	9	2	В пятерке лучших школ района
СОШ №28	15	13	7	12	15	14	В пятерке «отстающих» школ района
СОШ №39	3	3	14	11	11	15	В пятерке «отстающих» школ района
СОШ №55	10	16	16	15	13	16	В пятерке «отстающих» школ района

# Приемная кампания 2018 года

**78 %**  
выпускников  
поступили в  
ВУЗы



**13,8 %**  
выпускников  
поступили в  
колледжи и  
техникумы



**60 % на бюджетную  
форму обучения**





ККЭП



КТК



КубГМУ



КубГТУ



КубГУ



АГБУ

# 255

## выпускника поступили в ВУЗ



- Краснодарский край
- Москва
- Санкт-Петербург
- др. регионы



# Наиболее востребованные специальности



Специальности в ВУЗах	Кол-во выпускников
Педагогические	58
Экономические	21
Медицинские	37
Высшие военные, МВД	12
Другие...	124



## Не допущены к ГИА-9

- СОШ 3 – 1 уч-ся (всего 5 уч-ся)
- СОШ 6 – 1 уч-ся (всего – 39 уч-ся)
- СОШ 7 – 5 уч-ся (всего 98 уч-ся)
- СОШ 19 – 1 уч-ся (всего 58 уч-ся)
- ООШ 32 – 1 уч-ся (всего 25 уч-ся)

## Не прошли ГИА-9

ОУ	Всего уч-ся	Получили неудовлетворительные оценки
		<i>Кол-во учащихся/предмет</i>
СОШ № 8	65	<b>1 уч-ся</b> (русский язык, математика, информатика)
СОШ № 11	33	<b>1 уч-ся</b> (русский язык, математика, география)
СОШ № 12	42	<b>1 уч-ся</b> (русский язык, математика, география)
СОШ № 28	39	<b>3 уч-ся</b> (русский язык, математика, география, обществознание)
ВСОШ	3	<b>1 уч-ся</b> (русский язык, математика, история)
СОШ № 18	90	<b>1 уч-ся</b> (повторно русский язык)

# Рейтинг общеобразовательных учреждений по двум обязательным предметам ОГЭ в 2018 году

ОУ	кол-во выпускников в 9-х классов в 2018 году	ОГЭ-2018		Суммарный балл	средний балл	место в рейтинговой таблице
		русский язык	математика			
СОШ № 14	11	31,4	19,1	50,5	25,2	<b>1 место</b>
СОШ № 10	75	31,2	18,5	49,7	24,8	<b>2 место</b>
ООШ №. 32	24	29,1	17,1	46,2	23,1	<b>3 место</b>
СОШ № 19	57	28,9	16,5	45,4	22,7	4
СОШ № 1	110	28,2	16,0	45,1	22,5	5
ООШ № 33	18	28,9	11,0	39,9	20,0	19
СОШ № 12	42	25,3	14,0	39,3	19,7	20
СОШ № 9	50	26,1	13,1	39,2	19,6	21
ООШ № 37	25	23,7	13,5	37,2	18,6	22

Условно переведены в следующий класс и  
оставлены на повторный курс



Всего **106** учащихся

Начальная  
школа  
**14** учащихся

5-9 классы –  
**55** учащихся

Учащиеся 10  
класса  
**37** человек



## ИНФОРМАЦИЯ

**об обучающихся муниципальных дневных общеобразовательных организаций, переведенных в следующий класс условно и оставленных на повторный курс обучения 2017-2018 учебный год**

ОО*	1-3 классы		4 класс		5-8 классы		9 класс		10 классы	
	численность учащихся на конец учебного года	из них переведены в следующий класс условно	численность учащихся на конец учебного года	из них оставлены на повторный курс**	численность учащихся на конец учебного года	из них переведены в следующий класс условно	численность учащихся на конец учебного года	из них оставлены на повторный курс**	численность учащихся на конец учебного года	из них переведены в следующий класс условно
СОШ № 1	318	1	104	1	367	6	113		47	2
ООШ № 3	32				28		5	1		
СОШ № 4	207	1	48	1	200		64		18	4
СОШ № 5	218		54		237	4	59		41	3
СОШ № 6	123		39		139		39	1	16	
СОШ № 7	319	2	103		364	1	98	5	41	2
СОШ № 8	281		97		310		65		29	
СОШ № 9	95		32		133		50		11	
СОШ № 10	230		73		293	2	75		40	3
СОШ № 11	99		35		110		33		13	2
СОШ № 12	184		63		222		42		17	3
СОШ № 14	32		3		50		11		2	
СОШ № 15	153	1	59		158	15	38		22	6
СОШ № 18	308		114		387		90		38	2
СОШ № 19	206	2	57		243	1	58	1	27	3
ООШ № 22	66		14		68	1	15			
СОШ № 28	97		31		111	4	39		21	6
ООШ № 29	79		14		75		15			
ООШ № 32	86		31		97	3	25	1		
ООШ № 33	75		28		89		18			
ООШ № 37	83		24		68		25			
СОШ № 39	434	3	120		522	3	119		44	
СОШ № 55	128	2	54		176	6	36		22	1
<b>Всего:</b>	<b>3853</b>	<b>12</b>	<b>1197</b>	<b>2</b>	<b>4447</b>	<b>46</b>	<b>1132</b>	<b>9</b>	<b>449</b>	<b>37</b>

# Технологическая схема



**Что хотим достичь?**

устанавливаем  
контрольные показатели

**Выясняем, что  
происходит?**

замеры показателей.

**Почему так  
происходит?**

анализ деятельности

**Что надо делать для  
исправления  
положения?**

корректирующие действия

# Оценочные процедуры

Государственная итоговая аттестация

Всероссийские проверочные работы

Национальные исследования качества образования


Краевые комплексные работы

Муниципальные диагностические работы

Промежуточная аттестация школьников

Аттестация педагогических кадров

Эффективность деятельности общеобразовательных учреждений



# Использование результатов оценочных процедур (муниципальный уровень)

- ❖ проекты «Методический десант» и «Методический аудит»
- ❖ проведение тестирования учителей
- ❖ заседание районных методических объединений учителей
- ❖ Мастер –классы
- ❖ Работа межшкольных консультационных пунктов





# Обсуждение результатов оценочных процедур (муниципальный уровень)

**Совещание педагогической общественности (август)**

**Коллегии управления образования (декабрь, май)**



**Семинары-практикумы для различных целевых групп (в течение года)**

**«Результаты мониторинговых исследований и возможности их использования для повышения качества общего образования в Красноармейском районе»**

- Использование результатов мониторинговых исследований учителям;**
- Использование результатов мониторинговых исследований в управлении качеством образования на уровне общеобразовательной организации;**
- Использование результатов мониторинговых исследований в управлении качеством образования на уровне муниципального образования**



# Спасибо за внимание!!!!



**Контакты:**

Управление образования Красноармейского района

Тел. 8-86165-3-28-20

E-mail: [uo@krsrm.kubannet.ru](mailto:uo@krsrm.kubannet.ru)